



७ औं

वार्षिक प्रतिवेदन

२०६६/६७

"Banking Business With People Focus"

ICFC FINANCE LIMITED आइ. सि. एफ. सि. फाइनान्स लिमिटेड

www.icfcbank.com

आइ.सि.एफ.सि. फाइनान्स लिमिटेड
सञ्चालक समिति



रामबाबु पन्त
अध्यक्ष/प्रमुख कार्यकारी सञ्चालक



बिक्रम बिष्ट
सञ्चालक



बिपिनकुमार रेग्मी
सञ्चालक
(सर्वसाधारणको तर्फबाट)



अच्युतराज आचार्य
सञ्चालक
(सर्वसाधारणको तर्फबाट)



प्रविणकुमार ढुंगाना
सञ्चालक



सुरेशकुमार अग्रवाल
सञ्चालक



पुरुषोत्तम पौडेल
सञ्चालक



राजेन्द्र जोपाल श्रेष्ठ
सञ्चालक
(व्यवसायिक सञ्चालक)



सुनिल पन्त
महाप्रबन्धक तथा कम्पनी सचिव

लेखापरीक्षक
जोपालप्रसाद राजबाहक (एफ.सि.ए)
नि.जि.पि. राजबाहक एण्ड कं.
चार्टर्ड एकाउण्टेण्टस्

ICFC
Safe Deposit
Locker



Key Benefits

- Highly Secure
- Available in various size
- Opening Discount 75%
- And Many More



JUMBO
Saving Account

10.25%
p.a.



तपाईंको बचतको
सुखद अनुभूति.....

ICFC FINANCE LIMITED आइ. सि. एफ. सि. फाइनान्स लिमिटेड

Bhatbhateni
Tel: 4425292
Fax: 4425294

Banepa
Tel: 011-660882
Fax: 011-660883

Bhairahawa
Tel: 071-527163
Fax: 071-0527164

Butwal
Tel: 071-541813
Fax: 071-541814

Boudha
Tel: 4473330
Fax: 4471758

Maitidevi
Tel: 4444919
Fax: 4444908

Gongabu
Tel: 4388305
Fax: 4388309

Khushibu
Tel: 4253654
Fax: 4253765

विषयसूची

१. सातौं वार्षिक साधारणसभासम्बन्धी सूचना	२
२. प्रोक्सी फारम/प्रवेश-पत्र	३
३. सातौं वार्षिक साधारणसभासम्बन्धी सामान्य जानकारी	५
४. सञ्चालकसमितिको प्रतिवेदन	६
५. आर्थिक वर्ष २०६६/६७ को लेखापरीक्षकको प्रतिवेदन	१२
६. आर्थिक वर्ष २०६६/६७ को वासलात, नाफा/ नोक्सान हिस्साब र नगद प्रवाह विवरण समेतका अनुसूचीहरू	१३
७. लेखा नीति तथा लेखा सम्बन्धी टिप्पणीहरू	४८
८. नेपाल राष्ट्र बैंकको निर्देशन	५७
९. वित्तीय ऋणहरू	५८

सातौं वार्षिक साधारणसभाको सूचना

मिति २०६७ असोज १४ गते बसेको यस फाइनेन्सको सञ्चालक समितिको ९९ औं बैठकको निर्णयानुसार फाइनेन्सको सातौं वार्षिक साधारणसभा निम्न मिति, समय र स्थानमा निम्न विषयहरूमा छलफल तथा निर्णय गर्न बस्ने भएको हुँदा सम्पूर्ण शेयरधनी महानुभावहरूको उपस्थितिको लागि हार्दिक अनुरोध गर्दछु ।

सभा बस्ने मिति, समय र स्थान

मिति : २०६७ कार्तिक १४ गते आइतवार (तदनुसार ३१ अक्टोबर २०१०)

समय : दिनको ११ बजे ।

स्थान : नेपाल प्रशासनिक प्रशिक्षण प्रतिष्ठान, जाउलाखेल, ललितपुर ।

छलफल तथा निर्णयका लागि निर्धारित विषयसूची

(क) सामान्य प्रस्ताव

१. आर्थिक वर्ष २०६६/६७ को सञ्चालक समितिको प्रतिवेदन पारित गर्ने ।
२. लेखापरीक्षकको प्रतिवेदनसहित २०६७ आषाढमसान्तको वासलात, सोही मितिमा समाप्त आर्थिक वर्ष २०६६/६७ को नाफा-नोक्सान हिसाब तथा नगद प्रवाह विवरणलगायतका वित्तीय विवरणहरू छलफल गरी स्वीकृत गर्ने ।
३. लेखापरीक्षणसमितिको सिफारिशबमोजिम आर्थिक वर्ष २०६७/६८ को लागि लेखापरीक्षक नियुक्ति र निजको पारिश्रमिक अनुमोदन गर्ने । (कम्पनी ऐन, २०६३ को दफा १११ बमोजिम वर्तमान लेखापरीक्षक जि.पि. राजबाहक एण्ड कम्पनी पुनः नियुक्त हुन सक्नुहुनेछैन) ।
४. सञ्चालकसमितिले प्रस्ताव गरेबमोजिम १५ प्रतिशत नगद लाभांश स्वीकृत गर्ने ।

(ख) विविध ।

आज्ञाले
कम्पनी सचिव

प्रोक्सी फारम

श्रीसञ्चालक समिति,
आइ.सि.एफ.सि फाइनेन्स लिमिटेड,
भाटभटेनी, काठमाडौं ।

विषय: प्रतिनिधि नियुक्त गरेको बारे ।

महाशय,

.....जिल्ला न.पा./गा.वि.स वडा नं. बस्ने म/हामीले
आइ.सि.एफ.सि. फाइनेन्स लिमिटेडको शेयरवालाको हैसियतले मिति २०६७/०७/१४ गते आइतवारका दिन हुने
सातौं वार्षिक साधारणसभामा स्वयं उपस्थित भई छलफल तथा निर्णयमा सहभागी हुन नसक्ने भएकोले उक्त
सभामा भाग लिन तथा मतदान गर्नका लागि जिल्ला का.न.पा./गा.वि.सवडा नं.....बस्ने
त्यस कम्पनीको शेयरवाला श्री.....(शेयरधनी परिचय नं.....) लाई मेरो/हाम्रो प्रतिनिधि
मनोनित गरी पठाएको छु/छौं ।

प्रतिनिधिको

दस्तखत :.....

नाम :.....

निवेदकको,

दस्तखत.....

नाम :.....

ठेगाना :.....

शेयरधनी परिचय नं. :.....

शेयर संख्या :.....

मिति :.....

प्रवेश-पत्र

शेयरधनीको नाम:.....

कुल शेयर संख्या:.....

शेयरधनीको दस्तखत:.....

(आइ.सि.एफ.सि फाइनेन्स लिमिटेडको मिति २०६७/०७/१४ गते आइतवारका दिन हुने भएको सातौं वार्षिक साधारणसभामा
उपस्थित हुन जारी गरिएको प्रवेश-पत्र ।)

द्रष्टव्य: शेयरधनी आफैले खाली कोष्ठ भर्नुहुन अनुरोध छ ।


.....
कम्पनी सचिव

सातौं साधारणसभासम्बन्धी सामान्य जानकारी

१. वार्षिक साधारणसभालाई ध्यानमा राखी मिति २०६७/६/२४ गतेदेखि २०६७/७/१४ सम्म फाइनान्सको शेयर दाखिल सारेज दर्ता बन्द रहनेछ । नेपाल स्टक एक्सचेन्ज लिमिटेडमा मिति २०६७/६/२१ सम्म कारोबार भई मिति २०६७/७/५ गतेभित्र यस फाइनान्सको शेयर रजिष्ट्रार एलिट क्यापिटल लिमिटेड, जमल, काठमाडौंमा प्राप्त शेयर नामसारीको लिखतको आधारमा शेयरधनी दर्ता किताबमा कायम शेयरधनीहरूले सो सभामा भाग लिन पाउने छन् ।
२. वार्षिक साधारणसभामा भाग लिन इच्छुक शेयरधनी महानुभावहरूले शेयर प्रमाणपत्र र आफ्नो परिचय खुल्ने प्रमाण वा सोको प्रतिलिपि अनिवार्य रूपमा साथमा लिई आउनुहुन अनुरोध छ ।
३. शेयरधनी महानुभावहरूको सुविधाको लागि शेयरधनी उपस्थिति पुस्तिका बिहान १० बजेदेखि सभा चालु रहेसम्म खुला गरिनेछ ।
४. साधारणसभामा भाग लिन प्रतिनिधि (प्रोक्सी) नियुक्त गर्न चाहने शेयरधनीहरूले प्रचलित कम्पनी कानूनले तोकेको ढाँचामा प्रतिनिधिपत्र (प्रोक्सी) फारम भरी सभा शुरू हुनुभन्दा कम्तीमा ४८ घण्टाअगावै अर्थात् मिति २०६७/७/१२ गते बिहान ११ बजेभित्र फाइनान्सको रजिष्टर्ड कार्यालय, माटभटेनी, काठमाडौंमा दर्ता गराईसक्नुपर्नेछ । फाइनान्सको शेयरधनीबाहेक अरुलाई प्रोक्सी दिन पाइनेछैन, यसरी दिइएको प्रोक्सी बदर हुनेछ ।
५. एक जना शेयरधनीले एकभन्दा बढीलाई प्रतिनिधि (प्रोक्सी) नुकरर गरेकोमा सबै प्रतिनिधि (प्रोक्सी) स्वतः बदर हुनेछ । तर प्रतिनिधि (प्रोक्सी) नियुक्त गरिसकेपछि सम्बद्ध शेयरधनीले प्रतिनिधि फेरबदल गर्न चाहनेमा यसअघि दिइएको प्रतिनिधिपत्र (प्रोक्सी) बदर गरी यो प्रतिनिधिपत्र (प्रोक्सी) लाई मान्यता दिइयोस् भन्ने छुट्टै पत्रसहित प्रोक्सी फारम फाइनान्सको रजिष्टर्ड कार्यालयमा सभा शुरू हुनुभन्दा कम्तीमा ४८ घण्टा अगावै दर्ता गराएको अवस्थामा अधिल्लो प्रतिनिधिलाई स्वतः बदर भएको मानी पछिल्लो प्रतिनिधि (प्रोक्सी) लाई मान्यता दिइनेछ ।
६. दफा ४ र ५ मा उल्लिखित दिन सार्वजनिक बिदा पर्न आएछ भने तापनि सो दफाहरूमा उल्लिखित प्रयोजनको निमित्त फाइनान्सको रजिष्टर्ड कार्यालय, कार्यालय समयमा खुला रहनेछ ।
७. दफा १ मा उल्लेख गरेबमोजिम शेयरधनी दर्ता किताबमा कायम शेयरधनीहरू मात्र सो सभाबाट पारित लाभांश रकमको हकदार हुनेछन् ।
८. प्रतिनिधि नियुक्त गरिसकेको शेयरधनी आफैँ सभामा उपस्थित भई हाजिर पुस्तिकामा दस्तखत गरेमा निजले दिइएको प्रतिनिधि (प्रोक्सी) स्वतः बदर हुनेछ ।
९. एकभन्दा बढी व्यक्तिहरूको संयुक्त नाममा शेयर दर्ता रहेको अवस्थामा सर्वसम्मतिबाट प्रतिनिधि चयन गरिइएको एकजनाले मात्र वा शेयरधनीको दर्ता किताबमा पहिलो नाम उल्लेख भएको व्यक्तिले सभामा भाग लिन सक्नेछन् ।
१०. नाबालक वा मानसिक सन्तुलन ठीक नभएका शेयरधनीहरूको तर्फबाट फाइनान्सको शेयर लगात दर्ता किताबमा संरक्षकको रूपमा नाम दर्ता भइरहेका महानुभावहरूले सभामा भाग लिन, मतदान गर्न वा प्रतिनिधि तोक्न सक्नुहुनेछ ।
११. साधारणसभासम्बन्धमा थप जानकारी आवश्यक परेमा कार्यालय समयभित्र फाइनान्सको रजिष्टर्ड कार्यालय माटभटेनी, काठमाडौंमा सम्पर्क राख्न अनुरोध गरिन्छ ।
१२. सुरक्षाको दृष्टिकोणले शेयरधनी महानुभावहरू सभास्थलमा आउँदा ओला, ब्याग जस्ता वस्तुहरू नलिई आउनु हुन अनुरोध छ । आवश्यक देखिएमा सुरक्षाकर्मीले जाँच गर्न सक्ने हुँदा सो कार्यमा सहयोग गरिदिनुहुनसमेत अनुरोध गरिन्छ ।

पुनश्च : फाइनान्सको संक्षिप्त आर्थिक विवरण शेयरधनी महानुभावहरूको सम्बद्ध ठेगानामा पठाइएको छ । साथै कम्पनी ऐन, २०६३ अनुसारको वार्षिक आर्थिक विवरण, संचालकसमितिको प्रतिवेदन र लेखापरीक्षकको प्रतिवेदन शेयरधनी महानुभावहरूले कम्पनीको रजिष्टर्ड कार्यालय माटभटेनी तथा यस फाइनान्सको शेयर रजिष्ट्रार एलिट क्यापिटल लिमिटेड, जमलमा आई निरीक्षण गर्न सक्ने व्यहोरासमेत जानकारीका लागि सूचित गरिन्छ । फाइनान्सको साधारणसभासँग सम्बद्ध प्रस्तावहरू तथा अन्य जानकारीहरू फाइनान्सको वेबसाइट : www.icfcbank.com मा उपलब्ध हुनेछ ।

**सातौं वार्षिक साधारणसभामा सञ्चालकसमितिको तर्फबाट
अध्यक्षज्यूको प्रतिवेदन
आर्थिक वर्ष २०६६/०६७**

आदरणीय शेयरधनी महानुभावहरू,

आइ.सि.एफ.सि. फाइनान्स लिमिटेडको सातौं वार्षिक साधारणसभामा आदरणीय शेयरधनी महानुभावहरूलाई स्वागत गर्न पाउँदा सञ्चालकसमितिका हामी सबै सदस्यहरू हार्षित छौं । कम्पनी ऐन, २०६३ को दफा १०९(४) मा व्यवस्था भएअनुरूप यसैसाथ संलग्न सञ्चालकसमितिबाट स्वीकृत भएको र लेखापरीक्षण भएको २०६७ आषाढमासान्तको वासलात, सोही मितिमा समाप्त आर्थिक वर्ष २०६६/६७ को नाफा नोक्सान हिसाब तथा नगद प्रवाह विवरण र उक्त वित्तीय विवरणहरूसँग सम्बद्ध अनुसूचीहरू तथा उक्त दफामा उल्लेख भएको निम्नानुसारको सञ्चालकसमितिको प्रतिवेदन प्रस्तुत गर्दछु ।

क) विगत वर्षको कारोबारको सिंहावलोकन

आर्थिक वर्ष २०६६/६७ को फाइनान्सको कारोबारको संक्षिप्त सिंहावलोकन निम्नानुसार रहेको छ ।

रु. दश लाखमा

विवरण	आषाढमासान्त		वृद्धि	
	२०६७	२०६६	रकम	प्रतिशत
कूल सम्पति	३,६३९.९९	१,९९८.३८	१,६४१.६१	८२.१५
निक्षेप	२,९५४.३५	१,५५४.५२	१,३९९.८३	९०.०५
कूल कर्जा	२,२७२.२९	१,४१२.३३	८५९.९६	६०.८९
कूल लगानी (माग तथा अल्पसुचनमा पाउने रकमसमेत)	७१.२२	१६१.१४	(८९.९२)	(५५.८०)

विवरण	आषाढमासान्त		वृद्धि	
	२०६६/६७	२०६५/६६	रकम	प्रतिशत
ब्याज आम्दानी	३५३.१७	१८४.३४	१६८.८३	९१.५९
ब्याज खर्च	२१६.६३	९७.४३	११९.२०	१२२.३४
खुद ब्याज आम्दानी	१३६.५३	८६.९०	४९.६३	५७.११
शुल्क तथा अन्य आम्दानी	३१.७३	१७.२१	१४.५२	८४.३७
कर्मचारी खर्च	२२.४५	११.६२	१०.८३	९३.२०
अन्य सञ्चालन खर्च	३५.९२	२०.१६	१५.७६	७८.१७
सञ्चालन मुनाफा	१०९.८८	७२.३३	३७.५५	५१.९१
नोक्सानी व्यवस्थापिको संचालन मुनाफा	९.६९	७२.५९	२६.१०	३५.९६
कर्मचारी बोनस	८.९७	६.६०	२.३७	३५.९१
संस्थागत कर	२७.०४	१९.६५	७.३९	३७.६४
करपछिको खुद मुनाफा	६२.६८	४६.३४	१६.३४	३५.२५

सूचकाङ्कहरू	आषाढमासान्त		वृद्धि
	२०६६/६७	२०६५/६६	
पूँजी पर्याप्तता (प्रतिशत)	१४।०५	२१।२८	(७.२३)
निष्क्रिय कर्जा/कूल कर्जा (प्रतिशत)	०।४५	०।५४	(०.०९)
कर्जा नोक्सानी व्यवस्था/निष्क्रिय कर्जा (प्रतिशत)	३२।६६	२९।२५	३।४१
प्रतिशेयर आम्दानी (रु.)	१९।०३	१४.०७	४.९६
खुद नाफा/कूल आम्दानी प्रतिशत	१६।२८	२२।९९	(६.७१)

१. **रूद ब्याज आम्दानी** : आ.व. २०६५/६६ मा संस्थाको रूद ब्याज आम्दानी रु. ८ करोड ६९ लाख १० हजार रहेकोमा चालु आ.व.मा ५७.११ प्रतिशतले वृद्धि भई रु १३ करोड ६५ लाख ३० हजार पुगेको छ ।
२. **अन्य संचालन आम्दानी**: आ.व.२०६५/६६ मा अन्य संचालन आम्दानी रु. १ करोड ७२ लाख १० हजार रहेकोमा आ.व.२०६६/६७ मा ८४.३७ प्रतिशतले वृद्धि भई रु. ३ करोड १७ लाख ३० हजार पुगेको छ ।
३. **संचालन खर्च**: आ.व.२०६५/६६ मा कूल संचालन खर्च रु. ३ करोड १७ लाख ८० हजार रहेकोमा आ.व.२०६६/६७ मा ८३.६७ प्रतिशतले वृद्धि भई रु. ५ करोड ८३ लाख ७० हजार पुगेको छ ।
४. **संचालन मुनाफा** : आ.व. २०६५/६६ मा संचालन मुनाफा रु. ७ करोड २५ लाख ९० हजार रहेकोमा आ.व.२०६६/६७ मा ३५.९६ प्रतिशतले वृद्धि भई रु. ९ करोड ८६ लाख ९० हजार पुगेको छ ।
५. **निक्षेप संकलन** : आ.व.२०६५/६६ मा संस्थाले कूल रु. १ अर्ब ५५ करोड ४५ लाख २० हजार निक्षेप परिचालन गरेकोमा आ.व.२०६६/६७ मा ९०.०५ प्रतिशतले वृद्धि भई रु. २ अर्ब ९५ करोड ४३ लाख ५० हजार पुगेको छ ।
६. **पूँजी कोषको पर्याप्तता** : आर्थिक वर्ष २०६५/६६ को अन्त्यमा पूँजी कोषको अनुपात २१.२८ प्रतिशत रहेकोमा आर्थिक वर्ष २०६६/६७ को अन्त्यमा उक्त अनुपात १४.०५ प्रतिशत कायम रहेको छ, जुन नेपाल राष्ट्र बैंकको निर्देशनबमोजिम कायम गर्नुपर्ने न्यूनतम ११.०० प्रतिशतभन्दा बढी रहेको छ ।

ख) राष्ट्रिय तथा अन्तर्राष्ट्रिय परिस्थितिबाट कम्पनीको बैंकिङ व्यवसायमा परेको असर

विद्यमान राजनैतिक अवरोधका कारण संसदबाट बजेट पारित हुन नसक्दा नेपालको अर्थतन्त्र अत्यन्त जटिल नोडमा पुगेको छ । सत्ता राजनीतिले अर्थतन्त्र ओम्बेल्नमा परेकोले आयात निर्यात, बाह्य सहयोगलगायत अन्य आर्थिक कारोबारमा यो वर्ष निकै प्रतिकूल अवस्थामा पुग्ने देखिन्छ । फलस्वरूप बैंक तथा वित्तीय संस्थाहरूले कारोबार विस्तार गर्न सक्ने सम्भावना न्यून हुन गएको छ र आगामी दिनमा यसले मुनाफा कमाउने स्थितिमा प्रतिकूल प्रभाव पार्नेछ ।

देशको राजनैतिक तथा आर्थिक क्षेत्रमा देखापरेको वर्तमान विषम परिस्थितिमा पनि यस संस्थाले विभिन्न वर्ग तथा क्षेत्रका उपभोक्ताहरूको पहिचान गरी कर्जा प्रवाहमा विविधीकरण ल्याई आफ्नो कारोबार विस्तार गरि कूल आयमा संतोषजनक वृद्धि गर्न सफल भएको छ ।

तर आगामी दिनहरूमा स्थिर सरकारको अनुभूति नभएमा तथा सरकारी स्तरबाट गरिने विकास निर्माण तथा साधारण खर्च ठप्प हुने अवस्थामा र खास गरी देशको आर्थिक विकासका लागि निजी क्षेत्रको भूमिकाबारे सरकारलगायत अन्य सम्बद्ध पक्षहरूको दीर्घकालिन तथा ठोस सोचाइ नहुने हो भने बैंकिङ क्षेत्रले अझ कठिन अवस्था भोग्नुपर्ने हुन सक्छ । यिनै वास्तविकताहरूलाई मनन गरी यस संस्थाले आफ्नो कारोबार व्यवस्थित ढंगले अघि बढाएको शैचरधनी महानुभावहरूमा जानकारी गराउँदछु ।

ग) प्रतिवेदन तयार भएको मितिसम्म चालु वर्षको उपलब्धि र भविष्यमा गर्नुपर्ने कुराको सम्बन्धमा सञ्चालक समितिको धारणा

चालु आर्थिक वर्ष २०६७/६८ को प्रथम २ महिना सम्मको यस फाइनान्सको कारोबारको स्थिति निम्नानुसार रहेको छ ।

रु. दश लाखमा

विवरण	आ.व.२०६६/६७को प्रथम २ महिना	आ.व.२०६५/६६को प्रथम २ महिना	वृद्धि प्रतिशत
कूल निक्षेप दायित्व	२,६०४.९२	२,०५०.८४	२७.०२
कूल कर्जा तथा सापटी	२,४०९.३६	१,५२५.८८	५७.९०
ब्याज आम्दानी	९४.५७	४०.८३	१३१.६२
अन्य आम्दानी	४.३१	५.२२	(१७.४३)
ब्याज खर्च	६६.०१	२९.६२	१२२.८६
अन्य खर्च	९.२३	६.७१	३७.४१
संचालन नाफा/(नोक्सान)	२३.६४	९.७१	१४३.४६

यसअनुसार आ.व.२०६७/६८ को प्रथम दुई महिनाको कारोबार प्रगति सन्तोषप्रद रहेको छ । यसबाट चालु आ.व.२०६७/६८ मा समेत कारोबार र मुनाफामा सकारात्मक नतिजा प्राप्त हुने विश्वास लिइएको छ ।

अविष्यमा गर्नुपर्ने कार्यको सम्बन्धमा सञ्चालक समितिको धारणा

१. ग्राहकहरूको आवश्यकताअनुरूप नयाँ निक्षेप र कर्जा योजनाहरू तर्जुमा गरी लागू गर्ने ।
२. फाइनान्सले कोषमा आधारित कर्जा लगानी कारोबारको अतिरिक्त गैर कोषमा आधारित सुविधा वृद्धि गर्ने ।
३. ग्राहकहरूलाई नयाँ सेवा सुविधा थप गर्दै जाने । यसै क्रममा निकट अविष्यमा विभिन्न स्थानको पहिचान गरी शाखा विस्तार गर्ने क्रममा आफ्नै छटिष्टम मेशिनसहितको बैकिङ्ग सुविधा प्रदान गर्ने ।
४. फाइनान्सले कार्यक्षेत्र वृद्धि गर्दै जान शाखा कार्यालयहरू खोल्दै जाने । यसै क्रममा गत आर्थिक वर्षमा रूपन्देही जिल्लाको बुटवल तथा भैरहवा र काठमाडौं जिल्लाको सुसिबुं र गंगाबुमा शाखा संचालनमा ल्याइएको छ ।
५. फाइनान्समा कार्यरत कर्मचारीहरूलाई दक्ष बनाउन मानव संसाधन विकास गर्दै जाने र स्तरयुक्त प्रविधिको माध्यमबाट सेवा विस्तारमा जोड दिने ।
६. आन्तरिक नियन्त्रणप्रणालीलाई अझ प्रभावकारी बनाउने र आन्तरिक कार्यप्रणालीलाई सुदृढ गर्दै जाने ।
७. नेपाल राष्ट्र बैंकको निर्देशनमूताबिक उत्पादनमूलक क्षेत्रमा लगानी बढाउन पहल गर्ने ।

घ) औद्योगिक वा व्यावसायिक सम्बन्ध

यस फाइनान्सको औद्योगिक तथा व्यावसायिक प्रतिष्ठानहरू बैंक तथा वित्तीय संस्था, नियमनकारी संस्थाहरू नेपाल राष्ट्र बैंक, धितोपत्र बोर्ड, नेपाल धितोपत्र विनियम बजार तथा कम्पनी रजिष्ट्रारको कार्यालयलगायत नेपाल सरकारका निकायहरूसँग सुमधुर सम्बन्ध रहिआएको छ । ग्राहक सन्तुष्टि नै संस्थाको मूल लक्ष्य रहेकोले ग्राहक सम्बन्ध सुदृढिकरणमा संस्थाको व्यावस्थापनलगायत सबै कर्मचारीहरू सजग रहेका छन् । यस फाइनान्स र आफ्ना ग्राहकहरू बीच सुमधुर सम्बन्ध कायम रहेको तथा संस्थाको सेवाको गुणस्तर उच्च राख्न मानव संसाधन विकासमा यथेष्ट जोड दिइएको शैयरधनी महानुभावहरूलाई अवगत गराउन चाहन्छौं ।

ङ) सञ्चालकसमितिमा भएको हेरफेर र सोको कारण

आ.व. २०६६/६७ मा सञ्चालकसमितिमा कुनै हेरफेर भएको छैन । हाल कायम रहेको सञ्चालकसमितिको गठन निम्नानुसार रहको छ ।

१.	श्रीरामबाबु पन्त	अध्यक्ष	संस्थापक समूह
२.	श्रीबिक्रम विष्ट	सञ्चालक	संस्थापक समूह
३.	श्रीप्रविण ढुंगाना	सञ्चालक	संस्थापक समूह
४.	श्रीपुरुषोत्तमप्रसाद पौडेल	सञ्चालक	संस्थापक समूह
५.	श्रीसुरेशकुमार अग्रवाल	सञ्चालक	संस्थापक समूह
६.	श्रीबिपिनकुमार रेग्मी	सञ्चालक	सर्वसाधारणको तर्फबाट
७.	श्रीअच्युतराज आचार्य	सञ्चालक	सर्वसाधारणको तर्फबाट
८.	श्रीराजेन्द्रगोपाल श्रेष्ठ	सञ्चालक	व्यावसायिक सञ्चालक

च) कारोबारलाई असर पार्ने मुख्य कुराहरू

संस्थाको कारोबारलाई असर पार्ने मुख्य कुराहरू

- ◆ देशको वर्तमान अन्त्योलपूर्ण राजनैतिक अवस्था,
- ◆ बढ्दो प्रतिस्पर्धाबाट उत्पन्न हुन सक्ने सम्भावित जोखिमहरू, नेपाल सरकार र केन्द्रीय बैंकबाट वित्तीय संस्थाहरू सम्बन्धी नीतिमा परिवर्तन गर्दा हुनसक्ने जोखिमहरू,
- ◆ निक्षेप र कर्जामा हुनसक्ने परिवर्तनबाट आउने जोखिमहरू,
- ◆ पूँजी बजारको अवस्थामा आउने उतार चढावबाट पर्नसक्ने जोखिमहरू,
- ◆ अन्तर्राष्ट्रिय बजारमा हुने मन्दीबाट नेपाली बजारमा पर्न सक्ने असरबाट हुन सक्ने आर्थिक जोखिमहरू ।

छ) लेखापरीक्षण प्रतिवेदनमा कुनै कैफियत उल्लेख भएको भए सोअपर सञ्चालकसमितिको प्रतिक्रिया

नियमित कारोबारमा देखिएका सामान्य कैफियतबाहेक अरु कुनै नकारात्मक कुराहरू लेखापरीक्षण प्रतिवेदनमा उल्लेख भएको छैन । प्राप्त प्रतिक्रिया र सुझावहरूमा सञ्चालकसमितिको ध्यानाकर्षण भएको छ र सुधारका निमित्त आवश्यक कदम पनि चालिसकिएको छ ।

ज) लामांश बाँडफाँड गर्न सिफारिस गरिएको रकम

यस आ. व. २०६६/०६७ मा रु.४,९४,०७,५५०/५० (कर सहितको) नगद लामांश बाँडफाँडको लागि सिफारिस गरिएको छ ।

क) शेयर जफत गरिएको भए जफत भएको शेयर संख्या, त्यस्तो शेयरको अंकित मूल्य, त्यस्तो शेयरको जफत हुनुभन्दा अगावै सो बापतको कम्पनीले प्राप्त गरेको जम्मा रकम त्यस्तो शेयर जफत भएपछि सो शेयर बिक्री गरी कम्पनीले प्राप्त गरेको रकम तथा जफत भएको शेयर बापत रकम फिर्ता गरेको भए सोको विवरण

यस अवधिमा फाइनान्सले कुनै शेयर जफत गरेको छैन ।

ख) विगत आर्थिक वर्षमा कम्पनी र यसको सहायक कम्पनीको कारोबारको प्रगति र सो आर्थिक वर्षको अन्तमा रहेको स्थितिको पुनरावलोकन

यस फाइनान्सको सहायक कम्पनी नरहेकोले यस प्रकारको कारोबार रहेको छैन ।

ग) कम्पनी तथा त्यसको सहायक कम्पनीले आर्थिक वर्षमा सम्पन्न गरेका प्रमुख कारोबारहरू र सो अवधिमा कारोबारमा आएको कुनै महत्वपूर्ण परिवर्तन

यस फाइनान्सको कुनै सहायक कम्पनी रहेको छैन । फाइनान्सले यस आर्थिक वर्षमा सम्पन्न गरेको प्रमुख कारोबारहरूको विवरण यस प्रतिवेदनको बुँदा नं (क) विगत वर्षको आर्थिक कारोबारको सिंहावलोकन अन्तर्गत समावेश गरिएको छ ।

घ) विगत आर्थिक वर्षमा कम्पनीको आधारभूत शेयरधनीहरूले कम्पनीलाई उपलब्ध गराएको जानकारी

गत वर्षमा कम्पनीको आधारभूत शेयरधनीहरूले कम्पनीलाई कुनै प्रकारको जानकारी गराएको छैन ।

ङ) विगत आर्थिक वर्षमा कम्पनीको सञ्चालक तथा पदाधिकारीहरूले लिइएको शेयरको स्वामित्व विवरण र कम्पनीको शेयर कारोबारमा नीजहरू संलग्न रहेको भए सोसम्बन्धमा निजहरूबाट कम्पनीले प्राप्त गरेको जानकारी ।

२०६७ आषाढमासान्तसम्ममा यस फाइनान्सका हालका सञ्चालक तथा पदाधिकारीहरूले लिइएको शेयर स्वामित्वको विवरण निम्नानुसार रहेको छ । तल उल्लेख गरीबाहेक अन्य शेयर कारोबारमा बैंकका सञ्चालक तथा पदाधिकारीहरू संलग्न रहेको जानकारी फाइनान्सलाई प्राप्त भएको छैन ।

नाम	पद	शेयर संख्या
रामबाबु पन्त	अध्यक्ष/प्रमुख कार्यकारी सञ्चालक	१,०३,४००
बिक्रम बिष्ट	सञ्चालक	६५,८३५
बिपिनकुमार रेग्मी	सञ्चालक	५७२
अच्युतराज आचार्य	सञ्चालक	६९६
सुरेशकुमार अग्रवाल	सञ्चालक (शिव ट्रेड इन्टरनेशनल ट्रेडर्सको तर्फबाट)	७५,९६३
प्रविण ढुंगाना	सञ्चालक (अनक कन्सट्रक्सन प्रा.लिको तर्फबाट)	१,०६,३९९
पुरुषोत्तम प्रसाद पौडेल	सञ्चालक	७५,९६३
राजेन्द्रगोपाल श्रेष्ठ	व्यावसायिक सञ्चालक	-
सुनिल पन्त	महाप्रबन्धक	९७,६००

च) विगत आर्थिक वर्षमा कम्पनीसँग सम्बद्ध सम्भौताहरूमा कुनै सञ्चालक तथा निजको नजिकको नातेदारको व्यक्तिगत स्वार्थको बारेमा उपलब्ध गराइएको जानकारीको व्यहोरा

फाइनान्ससँग सम्बन्धित सम्भौताहरूमा कुनै सञ्चालक तथा निजको नजिकको नातेदारको व्यक्तिगत स्वार्थको बारेमा जानकारी प्राप्त भएको छैन ।

ण) कम्पनीले आफ्नो शेयर आफैँले खरिद गरेको भए त्यसरी आफ्नो शेयर खरिद गर्नुको कारण, त्यस्तो शेयरको संख्या र अंकित मूल्य तथा त्यसरी शेयर खरिद गरेबापत कम्पनीले भुवतानी गरेको रकम

फाइनान्सले आफ्नो शेयर आफैँ खरिद गरेको छैन ।

त) आन्तरिक नियन्त्रणप्रणाली मए वा नमएको र मएको मए सोको विस्तृत विवरण

फाइनान्समा आवश्यकताअनुरूपको आन्तरिक नियन्त्रणप्रणाली रहेको छ । कर्मचारीहरूले गर्ने कार्यको आफुभन्दा एक तह माथिका कर्मचारीहरूबाट परीक्षण हुने व्यवस्था मिलाइएको छ । संस्थाका विभिन्न कर्मचारीहरू तथा पदाधिकारीहरूको अस्तित्कारी सीमा तोकिएको छ । विभिन्न कारोबारको प्रकृतिअनुरूप पर्याप्त आन्तरिक नियन्त्रणप्रणाली व्यवस्था जारीएको छ । आन्तरिक नियन्त्रणप्रणालीलाई अझ प्रभावकारी बनाउन संस्थामा Branch Administration and Compliance Department रहेको छ । आन्तरिक नियन्त्रणप्रणालीसहित अन्य कुराहरूको उच्चस्तरबाट रेखदेख गर्ने गैह्र कार्यकारी सञ्चालकको संयोजकत्वमा एक लेखापरीक्षण समितिसमेत रहेको छ ।

थ) विगत आर्थिक वर्षको ब्यवस्थापन तथा संचालनसर्वको विवरण

फाइनान्सको आर्थिक वर्ष २०६६/०६७ को व्यवस्थापनसर्वतर्फ कर्मचारी खर्च रु. २,२४,५४,१२९/- र अन्य सञ्चालनसर्व रु. ३,५९,२८,००२/- गरी जम्मा व्यवस्थापन तथा सञ्चालनसर्व रु.५,८३,८२,१३१/- भएको छ ।

द) लेखापरीक्षणसमितिका सदस्यहरूको नामावली, नीजहरूले प्राप्त गरेको पारिश्रमिक मता तथा सुविधा, सो समितिले गरेको कामकारवाहीको विवरण र सो समितिले कुनै सुझाव दिएको मए सोको विवरण ।

फाइनान्समा लेखापरीक्षण समितिको संयोजक तथा सदस्यमा निम्नानुसार रहनुभएको छ ।

श्रीबिष्णु विष्ट	संयोजक
श्रीबिपिनकुमार रेग्मी	सदस्य
श्रीसुरेशकुमार अग्रवाल	सदस्य
श्रीलक्ष्मणप्रसाद जैसी	सचिव

लेखापरीक्षणसमितिका सदस्यहरूले आ.व. २०६६/०६७ मा लिएको कुल बैठक मता रु. ५७,०००/- रहेको छ । लेखापरीक्षणसमितिले आन्तरिक लेखापरीक्षण प्रतिवेदन र लेखापरीक्षकको प्रारम्भिक लेखापरीक्षण प्रतिवेदनमाथि छलफल गरी व्यवस्थापनलाई आवश्यक निर्देशन जारी गर्ने र सञ्चालकसमितिला सिफारिस गर्ने गरेको छ । साथै समयसमयमा फाइनान्सको वित्तीय अवस्थाको बारेमा विस्तृत जानकारी लिई आवश्यक निर्देशन जारी गर्ने गरेको छ ।

ध) सञ्चालक, प्रबन्ध सञ्चालक, कार्यकारी प्रमुख, कम्पनीको आधारभूत शेयरधनी वा निजका नजिकका नातेदार वा निज संलग्न रहेको फर्म, कम्पनी वा संगठित संस्थाले कम्पनीलाई कुनै रकम बुझाउन बाँकी मए सो कुरा

फाइनान्सको सञ्चालक, प्रबन्ध सञ्चालक, कार्यकारी प्रमुख, कम्पनीका आधारभूत शेयरधनी वा निजको नजिकका नातेदार वा निज संलग्न रहेको फर्म, कम्पनी वा संगठित संस्थाले कम्पनीलाई कुनै रकम बुझाउन बाँकी रहेको छैन ।

न) सञ्चालक , प्रबन्धक सञ्चालक, कार्यकारी प्रमुख तथा पदाधिकारीहरूलाई मता तथा सुविधाको रकम

फाइनान्सका बहालवाला सञ्चालक, कार्यकारी प्रमुख तथा पदाधिकारीहरूलाई आ.व. २०६६/६७ मा भुक्तानी गरिएको पारिश्रमिक, मता सुविधाको रकम निम्नानुसार रहेको छ ।

सञ्चालकहरू तथा कम्पनी सचिवलाई बैठकमताबापत भुक्तानी भएको	रु. ४,४८,०००/-
कार्यकारी प्रमुखलाई पारिश्रमिकको रूपमा भुक्तानी भएको	रु. २३,६५,०००/-

प) शेयरधनीहरूले बुकिगलिन बाँकी रहेको लाभांशको रकम

शेयरधनीहरूले बुकिगलिन बाँकी लाभांशको रकम रु.३,५५,०३६/- रहेको छ ।

फ) दफा १४१ बमोजिम सम्पत्ति खरिद वा बिक्री गरेको कुराको विवरण

कम्पनी ऐन २०६३ को दफा १४१ बमोजिम सम्पत्ति खरिद वा बिक्री गरेको छैन ।

ब) दफा १७५ बमोजिम सम्बद्ध कम्पनी बीच भएको कारोवारको विवरण ।

यस फाइनान्सको कुनै सम्बद्ध कम्पनी छैन ।

ग) यस ऐन तथा प्रचलित कानूनबमोजिम सञ्चालकसमितिको प्रतिवेदनमा खुलाउनुपर्ने अन्य कुनै कुरा

कम्पनी ऐन २०६३ तथा प्रचलित कानूनबमोजिम सञ्चालकसमितिको प्रतिवेदनमा खुलाउनुपर्ने अन्य कुनै कुरा छैन ।

अन्य आवश्यक कुराहरू

अन्त्यमा, आर्थिक क्षेत्रमा देखा परेको वर्तमान प्रतिकूल स्थितिमा समेत यस संस्थाको उद्देश्य प्राप्तिका लागि सहयोग पुऱ्याउनुहुने सम्पूर्ण शेयरधनी महानुभावहरू र निरन्तर रूपमा ग्राहक सेवाप्रति समर्पित कर्मचारीहरू, वाह्य तथा आन्तरिक लेखापरीक्षकसार्थै यस संस्थाको उत्तरोत्तर प्रगतिमा साथ दिने सबै निकायहरूलाई हार्दिक धन्यवाद दिँदै यस आइ.सि.एफ.सि. फाइनान्स लिमिटेडलाई एक सफल फाइनान्सको रूपमा उभ्याउन यो सञ्चालकसमिति निरन्तर लागिरहने प्रतिबद्धता व्यक्त गर्दछौं ।

अध्यक्ष/प्रमुख कार्यकारी सञ्चालक
रामबाबु पन्त

मिति: २०६७।६।१४

आइ.सि.एफ.सि फाइनेन्स लिमिटेड का

शेयरधनी महानुभावहरू समक्ष लेखापरीक्षकको प्रतिवेदन

हामीले श्री आइ.सि.एफ.सि फाइनेन्स लिमिटेड को (यस पछि 'वित्तीय संस्था' भनिएको) आषाढ ३२, २०६७ (जुलाई १६, २०१०) को वासलात, सो मितिमा समाप्त भएको आर्थिक वर्षको नाफा-नोक्सान हिसाव तथा नगद प्रवाह विवरणको लेखापरीक्षण सम्पन्न गरेका छौं। वित्तीय विवरणहरू प्रतिको उत्तरदायित्व वित्तीय संस्थाको व्यवस्थापनमा रहेको छ। ती वित्तीय विवरणहरू उपर लेखापरीक्षणको आधारमा आफ्नो मन्तव्य जारी गर्नु हाम्रो उत्तरदायित्व हो।

नेपाल लेखापरीक्षण मान तथा प्रासङ्गिक प्रचलनको आधारमा लेखापरीक्षण सम्पन्न गरिएको छ। वित्तीय विवरण सारभूतरूपमा गलत आँकडाहित छ भन्ने कुरामा विश्वस्त हुनका लागि ती लेखापरीक्षण मान तथा प्रासङ्गिक प्रचलन अनुसार लेखापरीक्षण योजना तयार गरी तदनुसार लेखापरीक्षण सम्पन्न गर्नुपर्दछ। वित्तीय विवरणमा उल्लेखित रकम र खुलाईएका अन्य विवरणलाई पुष्ट्याई गर्ने प्रमाणको छडके परीक्षण समेत लेखापरीक्षणमा समावेश हुन्छ। वित्तीय संस्थाले अवलम्बन गरेको लेखा सिद्धान्त, व्यवस्थापनले गरेका महत्वपूर्ण अनुमान एवं वित्तीय विवरण प्रस्तुतीको समग्र स्थितिको मूल्याङ्कन पनि लेखापरीक्षणमा समावेश हुन्छ। लेखापरीक्षणले हाम्रो मन्तव्यलाई पर्याप्त आधार प्रदान गर्ने कुरामा हामी विश्वस्त छौं।

उपरोक्तानुसार वित्तीय विवरणको परीक्षण गरी देहाय बमोजिम प्रतिवेदन प्रस्तुत गरेका छौं :

- (१) हामीले लेखापरीक्षणको सिलसिलामा आवश्यक ठानेका सबै सूचना र स्पष्टीकरणहरू पायौं।
- (२) संलग्न वासलात, नाफा-नोक्सान हिसाव तथा तत् सम्बन्धी अनुसूचीहरू नेपाल राष्ट्र बैंकले तोकेको ढाँचामा प्रस्तुत गरिएका छन् र वित्तीय संस्थाले राखेको हिसाव-कितावसंग दुरूस्त रहेका छन्।
- (३) वित्तीय संस्थाले आफ्नो हिसाव-किताव प्रचलित कानून र प्रचलन अनुसार ठीकसंग राखेको छ।
- (४) वित्तीय संस्थाका शाखाहरूबाट प्राप्त विवरणहरू लेखापरीक्षणको निमित्त पर्याप्त रहेका छन्।

(५) वित्तीय संस्थाले नेपाल राष्ट्र बैंकको विद्यमान निर्देशनहरू बमोजिम जोखिम व्यहोर्ने कोषको लागि पर्याप्त रकम व्यवस्था गरेको छ।

(६) हामीले प्राप्त गरेको सूचना एवं हामीलाई दिइएको स्पष्टीकरण तथा वित्तीय संस्थाको हिसाव कितावको परीक्षणबाट, वित्तीय संस्थाको संचालक समिति वा वित्तीय संस्थाका कुनै अधिकृतले कानूनी व्यवस्था विपरित काम गरेको वा वित्तीय संस्थालाई प्रत्यक्ष हानी नोक्सानी गरेको वा हिनामिना गरेको वा नेपाल राष्ट्र बैंकको निर्देशनको उल्लंघन गरेको वा वित्तीय संस्था र यसका निक्षेपकर्ताहरूको हित र सुरक्षा विरुद्ध काम गरेको हाम्रो जानकारीमा आएन।

(७) वित्तीय संस्थाको कारोवार सन्तोषजनक रूपमा संचालन भएको र वित्तीय संस्थाको अख्तियारी भित्र रहेको पायौं।

(८) हामीले पाएसम्मको सूचना एवं हामीलाई दिइएको स्पष्टीकरण तथा संलग्न लेखा नीतिहरू (अनुसूची ३२) र लेखा सम्बन्धी टिप्पणी (अनुसूची ३३) लाई साथै अध्ययन गर्दा :

(क) वासलातले वित्तीय संस्थाको आषाढ ३२, २०६७ (जुलाई १६, २०१०) को आर्थिक अवस्था,

(ख) नाफा-नोक्सान हिसावले उक्त मितिमा समाप्त वर्षको संचालन नतिजा, तथा

(ग) नगद प्रवाह विवरणले उक्त मितिमा समाप्त वर्षको नगद प्रवाहको उचित तथा यथार्थ स्थिति चित्रण गर्दछ।

र यी विवरणहरू कम्पनी ऐन २०६३, बैंक तथा वित्तीय संस्था ऐन २०६३ र नेपाल लेखामान (Nepal Accounting Standards) तथा लेखाको सर्वमान्य सिद्धान्त तथा प्रचलन अनुसार ठिक संग तयार गरिएका छन्।



(Signature)

गोपाल प्र. राजवाहक, एफ.सि.ए.
निमित्त: जि.पी. राजवाहक एण्ड कम्पनी
चार्टर्ड एकाउण्टेण्टस्
स्थान : काठमाडौं
मिति : भाद्र ०६, २०६७

Suite 606
Bluestar Complex
Tripureswore, Kathmandu
Nepal

Tel + 9771 - 4223778, 4225337
Fax +9771 - 4223846
Email: gpraj@wlink.com.np

आइ. सि. एफ. सि. फाइनान्स लिमिटेड
२०६७ आषाढमासान्तको
वासलात

पूजी तथा दायित्व	अनुसूची	यस वर्ष रु.	गत वर्ष रु.
१. शेयर पूजी	४.१	३२९,३८३,६७०।००	३२९,३८३,६७०।००
२. जगेडा तथा कोषहरु	४.२	४०,५९९,९७३।७५	२७,३२६,०२५।९४
३. ऋणपत्र तथा बण्ड	४.३	-	-
४. तिर्न बाँकी कर्जा सापटी	४.४	२२०,०००,०००।००	२०,०००,०००।००
५. निक्षेप दायित्व	४.५	२,९५४,३५६,९८९।५५	१,५५४,५१५,२९९।९०
६. भुक्तानी दिनुपर्ने बिलहरु	४.६	२,२७६,९४६।७६	१६,५९९।८०
७. प्रस्तावित लाभांश		४९,४०७,५५०।५०	३४,६७,९६५।२६
८. आयकर दायित्व		१,४४६,०१०।७४	२,६४७।७६
९. अन्य दायित्व	४.७	४२,५२५,५४०।३३	२९,८१८,१३६।८०
कुल दायित्व		३,६३९,९९६,६८१।६३	१,९९८,३७८,८७४।१३

सम्पत्ति	अनुसूची	यस वर्ष रु.	गत वर्ष रु.
१. नगद मौज्दात	४.८	३६,७३२,४०७।००	२३,८०६,१६२।००
२. नेपाल राष्ट्र बैकमा रहेको मौज्दात	४.९	७४,०८४,४३६।३१	४७,६८७,०३९।२१
३. बैक/फाइनान्समा रहेको मौज्दात	४.१०	१,०९६,२३३,९५०।९७	२७,७०५,९३७।९९
४. माग तथा अल्प सूचनामा प्राप्त हुने रकम	४.११	-	-
५. लगानी	४.१२	७,२२५,०००।००	१६१,१३९,०००।००
६. कर्जा, सापट तथा विल खरिद	४.१३	२,२३९,०६८,६०५।४०	१,३९०,२९७।५५
७. स्थिर सम्पत्ति	४.१४	६०,६००,९०२।०९	२५,०४४,९८२।३८
८. गैर बैकिंग सम्पत्ति	४.१५	-	-
९. अन्य सम्पत्ति	४.१६	६२,०५१,३७९।८६	७,६९८,५९६।८२
कुल सम्पत्ति		३,६३९,९९६,६८१।६३	१,९९८,३७८,८७४।१३

१. संभावित दायित्व अनुसूची ४.१७
 २. संचालकहरुको घोषणा अनुसूची ४.२९
 ३. पूजीकोष तालिका अनुसूची ४.३०
 ४. जोखिम भारित सम्पत्ति विवरण तालिका अनुसूची ४.३०क
 ५. प्रमुख सूचकाङ्कहरु अनुसूची ४.३१
 ६. प्रमुख लेखा नीतिहरु अनुसूची ४.३२
 ७. लेखासम्बन्धी टिप्पणीहरु अनुसूची ४.३३
 ८. संस्थापक शेयरधनीको शेयर धितो राखी लिएको कर्जा अनुसूची ४.३४
 ९. लेखापरीक्षण नभएको त्रैमासिक वित्तीय विवरण अनुसूची ४.३५
 १०. लेखापरीक्षण नभएको र भएको वित्तीय विवरणको तुलना अनुसूची ४.३६
 ४.१ देखि ४.१६ तथा ४.३५ र ४.३६ सम्मका अनुसूचीहरु वासलातका अभिन्न अंग हुन्

द. सुनिल पन्त महाप्रबन्धक द. विक्रम विष्ट संचालक द. बिपिनकुमार रेग्मी संचालक द. अच्युतराज आचार्य संचालक द. प्रविणकुमार ढुंगाना संचालक

द. सुरेशकुमार अग्रवाल संचालक द. पुरुषोत्तम पौडेल संचालक द. राजेन्द्र गोपाल श्रेष्ठ संचालक द. रामबाबु पन्त अध्यक्ष/प्रमुख कार्यकारी संचालक आजको हाम्रो संलग्न प्रतिवेदन अनुसार गोपालप्रसाद राजबाहक चार्टर्ड एकाउन्टेन्ट

काठमाडौं नि: जि.पि. राजबाहक एण्ड कं. चार्टर्ड एकाउन्टेन्ट्स

मिति: माद्र ६, २०६७

आइ. सि. एफ. सि. फाइनान्स लिमिटेड
२०६६ श्रावण १ देखि २०६७ आषाढ ३२ सम्मको
नाफा नोक्सान हिसाब

विवरण	अनुसूची	यस वर्ष रू.	गत वर्ष रू.
१. ब्याज आम्दानी	४.१८	३५३,१६६,४४८।००	१८४,३३५,२७७।९०
२. ब्याज खर्च	४.१९	२१६,६३४,५७३।४९	९७,४३३,००८।५१
खुद ब्याज आम्दानी		१३६,५३१,८७४।५१	८६,९०२,२६९।३९
३. कमिशन तथा डिस्काउण्ट	४.२०	५,०७०,०९५।४२	२,२३३,५५३।८३
४. अन्य संचालन आम्दानी	४.२१	२६,६६२,९३४।७८	१४,९७७,२८६।०३
५. सटही घटबढ आम्दानी	४.२२	-	-
कुल संचालन आम्दानी		१६८,२६४,९०४।७१	१०४,११३,१०९।२५
६. कर्मचारी खर्च	४.२३	२२,४५४,१२९।२३	११,६१७,२८८।०८
७. अन्य संचालन खर्च	४.२४	३५,९२८,००२।०३	२०,१६१,२३३।६१
८. सटही घटबढ नोक्सान	४.२२	-	-
संभावित नोक्सानी व्यवस्थाअधिको संचालन मुनाफा		१०९,८८२,७७३।४५	७२,३३४,५८७।५६
९. संभावित नोक्सानी व्यवस्थाहरू	४.२५	११,१९१,९१३।८७	-
संचालन मुनाफा		९८,६९०,८५९।५७	७२,३३४,५८७।५६
१०. गैर संचालन आम्दानी/नोक्सान	४.२६	-	(२०५.९३)
११. संभावित नोक्सानी व्यवस्थावाट फिर्ता	४.२७	-	२६१,०१२.०५
नियमित कारोबारबाट भएको मुनाफा		-	-
१२. असामान्य कारोबारबाट भएको मुनाफा/खर्च	४.२८	-	-
सम्पूर्ण कारोबार खुद मुनाफा		९८,६९०,८५९।५७	७२,५९५,३९३।६८
१३. कर्मचारी बोनस व्यवस्था		८,९७१,८९६।३२	६,५९९,५८९।२४
१४. आयकर व्यवस्था		२७,२२८,८४१।७९	१९,७३८,०५६।६२
- यस वर्षको कर व्यवस्था		२७,१६२,६६२।७९	१९,७३८,०५६।६२
- विगत वर्षसम्मका कर व्यवस्था		६६,०६६।००	-
- यस वर्षको स्थगन कर आम्दानी / खर्च		(१९१,३७६।८५)	(९४,४२१।६१)
खुद नाफा \ नोक्सान		६२,६८९,४९८।३२	४६,३५२,१७७।४३

४.१८ देखि ४.२८ तथा ४.३५ र ४.३६ सम्मका अनुसूचीहरू नाफा नोक्सान हिसाबका अभिन्न अंग हुन् ।

द. सुनिल पन्त
महाप्रबन्धक

द. विक्रम विष्ट
संचालक

द. बिपिनकुमार रेग्मी
संचालक

द. अच्युतराज आचार्य
संचालक

द. प्रविणकुमार ढुंगाना
संचालक

द. सुरेशकुमार अग्रवाल
संचालक

द. पुरुषोत्तम पौडेल
संचालक

द. राजेन्द्र गोपाल श्रेष्ठ
संचालक

द. रामबाबु पन्त
अध्यक्ष/प्रमुख कार्यकारी संचालक

आजको हाम्रो संलग्न प्रतिवेदन अनुसार
गोपालप्रसाद राजबाहक

काठमाडौं
मिति: माघ ६, २०६७

चार्टर्ड एकाउन्टेन्ट
नि: जि.पि. राजबाहक एण्ड कं.
चार्टर्ड एकाउन्टेन्ट्स

आइ. सि. एफ. सि. फाइनान्स लिमिटेड
नाफा/नोक्सान बाँडफाँड हिसाब
२०६६ श्रावण १ देखि २०६७ आषाढ ३२ सम्मको

विवरण	अनुसूची	यस वर्ष रु.	गत वर्ष रु.
आम्दानी			
१. गत वर्षसम्मको संचित मुनाफा		६,९२२,९९८।६९	४,६०७,६४३।६२
२. यस वर्षको मुनाफा		६२,६८१,४९८।३२	४६,३५२,१७७।४३
३. सटही घटबढ कोष		-	-
जम्मा		६९,६०४,४९७।०१	५०,९५९,८२१।०५
खर्च			
१. गत वर्षसम्मको संचित नोक्सान		-	-
२. यस वर्षको नोक्सान		-	-
३. साधारण जगेडा कोष		१२,५३६,२९९।६६	९,२७०,४३५।४९
४. भैपरी आउने जगेडा		-	-
५. संस्था विकास कोष		-	-
६. लाभांश समीकरण कोष		-	-
७. कर्मचारीसम्बन्धी जगेडाहरू		-	-
८. प्रस्तावित लाभांश		४९,४०७,५५०।५०	३४,६७९,९६५।२६
९. प्रस्तावित बोनस शेयर		-	-
१०. विषेश जगेडा कोष		-	-
११. सटही घटबढ कोष		-	-
१२. पूँजी फिर्ता जगेडा कोष		-	-
१३. पूँजी समायोजन कोष		-	-
१४. पर सारिएको कर (Deferred Tax Asset)		१९१,३७६।८५	९४,४२१।६१
१५. लगानी समायोजन कोष		१२०,०००।००	-
जम्मा		६२,२५५,२२७।०२	४४,०३६,८२१।३६
१५. सञ्चित मुनाफा/(नोक्सान)		७,३४९,२६९।९९	६,९२२,९९८।६९

द. सुनिल पन्त
महाप्रबन्धक

द. विक्रम विष्ट
संचालक

द. बिपिनकुमार रेग्मी
संचालक

द. अच्युतराज आचार्य
संचालक

द. प्रविणकुमार ढुंगाना
संचालक

द. सुरेशकुमार अग्रवाल
संचालक

द. राजेन्द्र गोपाल श्रेष्ठ
संचालक

द. रामबाबु पन्त
अध्यक्ष/प्रमुख कार्यकारी संचालक

आजको हाम्रो संलग्न प्रतिवेदन अनुसार
गोपालप्रसाद राजबाहक
चार्टर्ड एकाउन्टेन्ट
नि: जि.पि. राजबाहक एण्ड कं.
चार्टर्ड एकाउन्टेन्टस्

काठमाडौं
मिति: माघ ६, २०६७

आइ. सि. एफ. सि. फाइनान्स लिमिटेड
इविचरीमा भएको परिवर्तनसम्बन्धी विवरण
आर्थिक वर्ष २०६६/६७

विवरण	शेयर पूजा	सञ्चित ना.नो	साधारण जगेडा कोष	पूजीगत जगेडा कोष	शेयर प्रिमियम घटबढ	अन्य जगेडा तथा कोष	स्थान कर	लगानी समायोजन कोष	कुल रकम रु.
शुरु मौज्दात	३२९,३६३,६७०००	६,९२२,९९८।६९	२०,००,६०५।६४	-	-	३००,०००।००	९४,४२।६९		३४६,७०९,६९४।९४
समायोजन:									
गत वर्षसम्मको स्थान कर									
समायोजित शुरु मौज्दात	३२९,३६३,६७०००	६,९२२,९९८।६९	२०,००,६०५।६४	-	-	३००,०००।००	९४,४२।६९		३४६,७०९,६९४।९४
शेयर पूजा जारी									
यस वर्षको नाफा		६२,६८९,४९८।३२							६२,६८९,४९८।३२
नाफा नोक्सान बाँडफोड									
- साधारण जगेडा कोष		(१२,५३६,२९९।६६)	१५,३३,२९९।६६						
- पूजीगत जगेडा कोष									
- बैपरी आउने जगेडा कोष									
- सर्वसाधारण शेयरबाट प्राप्त पूजा									
- अग्रिम भुक्तानी प्राप्त पूजा									
- पर सारिएको कर (Deferred Tax Asset)		(१९९,३७६।८५)					१९९,३७६।८५		
- प्रस्तावित लाभांश		(४९,४०७,५५०।५०)							४९,४०७,५५०।५०
- लगानी समायोजन कोष		(१२०,०००।००)						१२०,०००।००	
अन्तिम मौज्दात	३२९,३६३,६७०००	७,३४९,२६९।९९	२०,५४,९०५।६०	-	-	३००,०००।००	२८५,७९८।५४	१२०,०००।००	३६९,९८३,६४३।७५

द. सुनिल पन्त
महाप्रबन्धक

द. विक्रम विष्ट
संचालक

द. सुरेशकुमार अग्रवाल
संचालक

द. अच्युतराज आचार्य
संचालक

द. बिपिनकुमार रेग्मी
संचालक

द. राजेन्द्र गोपाल श्रेष्ठ
संचालक

द. प्रविणकुमार ढुंगाना
संचालक

द. रामबाबु पन्त
अध्यक्ष/प्रमुख कार्यकारी संचालक

आजको हप्ता संलग्न प्रतिवेदन अनुसार
गोपालप्रसाद राजबाहक
चाईई एकाउन्टेन्ट
नि: नि.पि. राजबाहक एाह क.
चाईई एकाउन्टेन्ट्स

काठमाडौं
मिति: आश्व. ६, २०६७



आइ. सि. एफ. सि. फाइनान्स लिमिटेड
नगद प्रवाह विवरण
२०६६ श्रावण १ देखि २०६७ आषाढ ३२ सम्मको

विवरण		चालु वर्ष रु.	गत वर्ष रु.
क.	कारोबार संचालनबाट नगद प्रवाह		
	१. नगद प्राप्ति	३५९,२२८,७७७।४२	२०१,४५६,७२३।०८
	१.१ व्याज आमदानी	३२७,४९५,७४७।२२	१८४,२४५,८८२।२२
	१.२ कमिशन तथा डिस्काउन्ट आमदानी	५,०७०,०९५।४२	२,२३३,५५३।८३
	१.३ विदेशी विनिमय कारोबारबाट आमदानी	-	-
	१.४ अपलेखित कर्जाको असुली	-	-
	१.५ अन्य आमदानी	२६,६६२,९३४।७८	१४,९७७,२८६।०३
	२. नगद भुक्तानी	(२७९,८४५,३८३।३१)	(१४७,२५६,००६।८४)
	२.१ व्याज खर्च	(२००,६१८,७७०।८९)	(९८,६५६,२९३।७८)
	२.२ कर्मचारी खर्च	(२१,४८२,९८५।७३)	(११,०८०,६७०।५८)
	२.३ कार्यालय संचालन खर्च	(२४,९७८,१०६।४१)	(१४,२७९,९६५।५७)
	२.४ आयकर भुक्तानी	(२५,७१६,६५१।६४)	(१८,४२९,२४९।५१)
	२.५ अन्य खर्च (कर्मचारी बोनस)	(७,०४८,८६८।६४)	(४,८०९,८२७।४०)
	कार्यगत पूँजी गतिविधिअधिको नगद प्रवाह	७९,३८३,३९४।११	५४,२००,७५२।२४
	संचालनसम्बन्धी चालू सम्पत्तिमा कमी/(वृद्धि)		
	१. माग तथा अल्प सुचनामा प्राप्त हुने रकममा कमी/(वृद्धि)	-	
	२. अन्य अल्पकालिक लगानीमा कमी/(वृद्धि)	९४,९१४,०००।००	(९,६५९,०००।००)
	३. कर्जा तथा बिल्स खरीदमा कमी/(वृद्धि)	(८५९,९६३,३६३।४४)	(६३९,८८२,५०७।५१)
	४. अन्य सम्पत्तिमा कमी/(वृद्धि)	३२,६३०,११८।१३	(५,८८७,१३५।४९)
	संचालन सम्बन्धी चालू दायित्वमा (कमी) / वृद्धि		
	१. निक्षेप दायित्वमा (कमी) / वृद्धि	१,३९९,८४१,६८९।६५	५४४,०५६,६२०।९१
	२. सर्टिफिकेट अफ डिपोजिटमा (कमी) / वृद्धि		-
	३. अल्पकालिक सापटीमा (कमी) / वृद्धि	२००,०००,०००।००	(१८,३६४,४१८।१९)
	४. भुक्तानी दिनुपर्ने बिलहरूमा (कमी) / वृद्धि	२,२६०,३४६।९६	
	५. अन्य दायित्वमा (कमी) / वृद्धि	(९,३९४,६३९।७२)	७,९०२,५९६।६०
	कारोबार संचालनबाट भएको कुल नगद प्रवाह	९३९,६७१,५४५।५९	(६७,६११,१२९।१४)
ख.	लगानी कारोबारमा नगद प्रवाह		
	१. शेयर तथा डिबेन्चर खरीद	(५,०००,०००।००)	-
	२. शेयर तथा डिबेन्चर बिक्रीबाट प्राप्त रकम		-
	३. स्थिर सम्पत्ति खरीद	(४३,५५३,४५८।६४)	(१७,९७५,३३८।५३)
	४. स्थिर सम्पत्ति बिक्रीबाट प्राप्त रकम	३२८,५३३।३३	४३९,५००।००
	५. मुद्दती निक्षेप लगानीमा कमी / (वृद्धि)		(९५,०००,०००।००)
	६. लाभांश आमदानी		-
	७. गैर बैकिङ्ग सम्पत्ति बिक्रीबाट प्राप्त रकम		-
	८. बचतपत्र बिक्रीबाट प्राप्त रकम		-
	९. अन्य		-

लगानी कारोबारबाट भएको कुल नगद प्रवाह		(४८,२२४,९२५।३१)	(११२,५३५,८३८।५३)
ग.	वित्तीय स्रोत कारोबारबाट नगद प्रवाह		
	१. दीर्घकालिक ऋणमा (कमी)/वृद्धि (वण्ड, डिबेन्चर आदि)		-
	२. शेयर पूंजीमा (कमी)/वृद्धि	-	३३,६९४,१००।००
	३. लाभांश भुक्तानी	(३४,५९४,९६५।२०)	(२,३०९,०९५।००)
	४. कर्जाको ब्याज भुक्तानी		-
	५. नेपाल राष्ट्र बैंकबाट प्राप्त सहूलियत / पुर्नकर्जामा (कमी)/वृद्धि :		-
वित्तीय कारोवारबाट भएको नगद प्रवाह		(३४,५९४,९६५।२०)	३१,३८५,००५।००
घ.	नगद तथा बैंक मौज्दातको विनिमय दरमा भएको फरकबाट आम्दानी/खर्च	-	-
ङ.	यस वर्ष सम्पूर्ण गतिविधिबाट नगद प्रवाह (क+ख+ग+घ)	८५६,८५१,६५५।०८	(१४८,७६१,९६२।६७)
च.	नगद तथा बैंकमा रहेको शुरू मौज्दात	३५०,१९९,१३९।२०	४९८,९६१,१०१।८७
छ.	नगद तथा बैंकमा रहेको अन्तिम मौज्दात	१,२०७,०५०,७९४।२८	३५०,१९९,१३९।२०

द. सुनिल पन्त
महाप्रबन्धक

द. विक्रम विष्ट
संचालक

द. बिपिनकुमार रेग्मी
संचालक

द. अच्युतराज आचार्य
संचालक

द. प्रविणकुमार ढुंगाना
संचालक

द. सुरेशकुमार अग्रवाल
संचालक

द. पुरुषोत्तम पौडेल
संचालक

द. राजेन्द्र गोपाल श्रेष्ठ
संचालक

द. रामबाबु पन्त
अध्यक्ष/प्रमुख कार्यकारी संचालक

आजको हाको संलग्न प्रतिवेदन अनुसार
गोपालप्रसाद राजबाहक

चार्टर्ड एकाउन्टेन्ट

नि: जि.पि. राजबाहक एण्ड कं.

चार्टर्ड एकाउन्टेन्टस्

काठमाडौं

मिति: भाद्र ६, २०६७

आइ. सि. एफ. सि. फाइनेन्स लिमिटेड
०.५% अन्दा बढी स्वामित्व भएका शेयरधनीको विवरण
२०६७ आषाढमासान्तको

क्र.सं	विवरण	यस वर्ष	
		%	शेयर पूँजी रु.
१	मानवहादुर भुपाल	५.५३	१८,२३०,८००
२	सुहृदराज घिमिरे	५.३८	१७,७२४,५००
३	युनाइटेड डिष्ट्रिब्यूटर्स प्रा.लि.	४.६८	१५,४००,०००
४	सुशिलकुमार पन्त	३.२३	१०,६३४,८००
५	डा. पुष्करनाथ पन्त	३.२३	१०,६३४,८००
६	अनक कन्स्ट्रक्सन प्रा.लि.	३.२३	१०,६३९,९००
७	रामबाबु पन्त	३.१४	१०,३४०,०००
८	प्रमोदा पन्त	२.७६	९,०९०,२००
९	शिव ट्रेड इन्टरनेशनल ट्रेडर्स	२.३१	७,५९६,३००
१०	पुरुषोत्तम पौडेल	२.३१	७,५९६,३००
११	विक्रम विष्ट	२.००	६,५८३,५००
१२	राजेन्द्रप्रसाद अर्याल	१.८६	६,१२२,७००
१३	गोपालप्रसाद दाहाल	१.५४	५,०६४,२००
१४	राजेश उपाध्याय	१.५४	५,०६४,२००
१५	सरिता न्यौपाने (ओम्फा)	१.५४	५,०६४,२००
१६	सुलभनाथ पन्त	१.४६	४,८१९,०००
१७	श्यामसुन्दर पाण्डे	१.१९	३,९२४,८००
१८	हिमलाल काफ्री	१.१५	३,७९८,२००
१९	शम्भुप्रसाद प्याकुरेल	१.०८	३,५४५,०००
२०	सिताराम थपलिया	०.९०	२,९७५,२००
२१	रामचन्द्र जोशी	०.९०	२,९६२,५००
२२	ईन्दु पन्त	०.८१	२,६८९,०००
२३	मिरा थपलिया	०.८०	२,६४०,०००
२४	गोकुलप्रसाद भट्टराई	०.७७	२,५३२,९००
२५	लवप्रसाद अधिकारी	०.७७	२,५३२,९००
२६	मधुप्रसाद अधिकारी	०.७७	२,५३२,९००
२७	अमिरनाथ भट्टराई	०.७७	२,५३२,९००
२८	राजेन्द्रकुमार के.सी	०.७७	२,५३२,९००
२९	कमलवल्लभ पन्त	०.७७	२,५३२,९००
३०	तर्कराज आचार्य	०.६७	२,२००,०००
३१	सरस्वती श्रेष्ठ	०.६७	२,२००,०००
३२	निरजनाथ पन्त	०.५८	१,९२५,०००
३३	समिना पाण्डे	०.५८	१,९०३,३००
३४	सुनिल पन्त	०.५३	१,७६०,०००
३५	भवानी पाण्डे (पन्त)	०.५३	१,७६०,०००
३६	इन्द्रवहादुर थापा	०.५१	१,६८५,२००
३७	सोनम ग्याच्छो	०.८७	२,८५३,९००

आइ. सि. एफ. सि. फाइनान्स लिमिटेड
शेयर पूँजी तथा स्वामित्व
२०६७ आषाढमासान्त

अनुसूची ४.१

विवरण	यस वर्ष रकम रु.	गत वर्ष रकम रु.
१. शेयर पूँजी		
१.१. अधिकृत पूँजी	६००,०००,०००।००	६००,०००,०००।००
(क) ६,०००,००० साधारण शेयर प्रतिशेयर रु.१०० ले	६००,०००,०००।००	६००,०००,०००।००
(ख)ननरिडिमेबल प्रिफरेन्स शेयर प्रतिशेयर रु.ले	-	-
(ग)रिडिमेबल प्रिफरेन्स शेयर प्रतिशेयर रु.ले	-	-
१.२. जारी पूँजी	३२९,३८३,६७०।००	३२९,३८३,६७०।००
(क) ३,२९३,८३७ साधारण शेयर प्रतिशेयर रु.१०० ले	३२९,३८३,६७०।००	३२९,३८३,६७०।००
(ख)ननरिडिमेबल प्रिफरेन्स शेयर प्रतिशेयर रु.ले	-	-
(ग)रिडिमेबल प्रिफरेन्स शेयर प्रतिशेयर रु.ले	-	-
१.३. चुक्ता पूँजी	३२९,३८३,६७०।००	३२९,३८३,६७०।००
(क) ३,२९३,८३७ साधारण शेयर प्रतिशेयर रु.१०० ले	३२९,३८३,६७०।००	३२९,३८३,६७०।००
(ख) प्रस्तावित बोनस शेयर प्रतिशेयर रु.१००.ले	-	-
(ग)ननरिडिमेबल प्रिफरेन्स शेयर प्रतिशेयर रु.ले	-	-
(घ)रिडिमेबल प्रिफरेन्स शेयर प्रतिशेयर रु.ले	-	-
१.४. प्रस्तावित बोनस शेयर		
१.५. क्लस इन एडभान्स	-	-

शेयर स्वामित्व विवरण	यस वर्ष रु.		गत वर्ष रु.	
	%	शेयर पूँजी	%	शेयर पूँजी
१. स्वदेशी स्वामित्व	१००	३२९,३८३,६७०।००	१००	३२९,३८३,६७०।००
१.१ नेपाल सरकार		-		-
१.२ 'क' वर्गका इजाजतपत्रप्राप्त संस्थाहरु		-		-
१.३ अन्य इजाजतपत्रप्राप्त संस्थाहरु		-		-
१.४ अन्य संस्थाहरु	१०.२०	३३,६२७,३३०।००	१०.२०	३३,६२७,३३०।००
१.५ सर्वसाधारण	८९.८०	२९५,७५६,३४०।००	८९.८०	२९५,७५६,३४०।००
१.६ अन्य		-		-
२. वैदेशिक स्वामित्व		-		-
जम्मा	१००	३२९,३८३,६७०।००	१००	३२९,३८३,६७०।००

आइ. सि. एफ. सि. फाइनेन्स लिमिटेड
जगेडा तथा कोषहरू
२०६७ आषाढमासान्त

अनुसूची ८.२

विवरण	यस वर्ष रकम रु.	गत वर्ष रकम रु.
१. साधारण जगेडा कोष	३२,५४४,९०५।३०	२०,००८,६०५।६४
२. पूँजीगत जगेडा कोष	-	-
३. क्यापिटल रिडिम्पसन रिजर्व	-	-
४. पूँजी समायोजन कोष	-	-
५. अन्य जगेडा तथा कोष	३००,०००।००	३००,०००।००
क. भैपरी आउने जगेडा	३००,०००।००	३००,०००।००
ख. संस्था विकास कोष	-	-
ग. लाभांश समीकरण कोष	-	-
घ. विशेष जगेडा तथा कोष	-	-
ङ. सम्पत्ति पुनर्मूल्यांकन कोष	-	-
च. अन्य स्वतन्त्र कोष	-	-
छ. बोनस शेयर	-	-
फ. अन्य जगेडा कोष	-	-
६. सञ्चित नाफा / नोक्सान	७,३४९,२६९।९९	६,९२२,९९८।६९
७. लगानी समायोजन कोष	१२०,०००।००	-
८. सटही घटबढ कोष	-	-
९. पर सारिएको कर (Deferred Tax Reserve)	२८५,७९८।४६	९४,४२९।६९
जम्मा	४०,५९९,९७३।७५	२७,३२६,०२५।९४

आइ. सि. एफ. सि. फाइनेन्स लिमिटेड
ऋणपत्र तथा वण्ड
२०६७ आषाढमासान्त

अनुसूची ८.३

विवरण	यस वर्ष रकम रु.	गत वर्ष रकम रु.
१. ... प्रतिशत वण्ड/ऋणपत्र प्रति वण्ड/ऋणपत्र ...रु ले मितिमा जारी भएका र मिति मा चुक्ता हुने (हालसम्मको Redumtion reserve रकम रु.....)	-	-
२. ... प्रतिशत वण्ड/ऋणपत्र प्रतिवण्ड/ऋणपत्र ...रु ले मितिमा जारी भएको र मिति मा चुक्ता हुने (हालसम्मको Redumtion reserve रकम रु.....)	-	-
३. ... प्रतिशत वण्ड/ऋणपत्र प्रतिवण्ड/ऋणपत्र ...रु ले मितिमा जारी भएका र मिति मा चुक्ता हुने (हाल सम्मको Redumtion reserve रकम रु.....)	-	-
जम्मा १+२+३	-	-

आइ. सि. एफ. सि. फाइनेन्स लिमिटेड
तिर्न बाँकी कर्जा (सापटी)
२०६७ आषाढमासान्त

अनुसूची ४.४

विवरण	यस वर्ष रकम रु.	गत वर्ष रकम रु.
क) स्वदेशी	-	-
१. नेपाल सरकार	-	-
२. नेपाल राष्ट्र बैंक	-	-
३. रिपो दायित्व	-	-
४. अन्तर बैंक तथा वित्तीय संस्थाहरु	२२०,०००,०००।००	२०,०००,०००।००
५. अन्य संगठित संस्थाहरु	-	-
६. अन्य	-	-
जम्मा	२२०,०००,०००।००	२०,०००,०००।००
ख) विदेशी	-	-
१. बैंकहरु	-	-
२. अन्य	-	-
जम्मा	-	-
जम्मा क + ख	२२०,०००,०००।००	२०,०००,०००।००

आइ. सि. एफ. सि. फाइनेन्स लिमिटेड
निक्षेप हिसाब
२०६७ आषाढमासान्त

अनुसूची ४.५

विवरण	यस वर्ष रकम रु.	गत वर्ष रकम रु.
१. ब्याज तिर्नु नपर्ने खाताहरू		
क. चल्ती हिसाब	-	-
१. स्वदेशी मुद्रामा	-	-
१.१ नेपाल सरकार	-	-
१.२ “क” वर्गका इजाजतपत्रप्राप्त संस्थाहरू	-	-
१.३ अन्य इजाजतपत्रप्राप्त फाइनेन्सहरू	-	-
१.४ अन्य संगठित संस्थाहरू	-	-
१.५ व्यक्तिगत	-	-
१.६ अन्य	-	-
२. विदेशी मुद्रामा	-	-
२.१ नेपाल सरकार	-	-
२.२ “क” वर्गका इजाजतपत्रप्राप्त संस्थाहरू	-	-
२.३ अन्य इजाजतपत्रप्राप्त फाइनेन्सहरू	-	-
२.४ अन्य संगठित संस्थाहरू	-	-
२.५ व्यक्तिगत	-	-
२.६ अन्य	-	-
ख) मार्जिन	२,२६५,५६५।७९	१,४५०,५००।००
१. कर्मचारी जमानत	-	-
२. जमानत मार्जिन	२,२६५,५६५।७९	१,४५०,५००।००
३. प्रतितपत्र मार्जिन	-	-
	-	-
ग) अन्य	-	-
१. स्वदेशी मुद्रामा	-	-
१.१ फाइनेन्सहरू	-	-
१.२ अन्य संगठित संस्थाहरू	-	-
१.३ व्यक्तिगत	-	-
२. विदेशी मुद्रामा	-	-
२.१ फाइनेन्सहरू	-	-
२.२ अन्य संगठित संस्थाहरू	-	-
२.३ व्यक्तिगत	-	-
ब्याज तिर्नु नपर्ने खाताहरूको जम्मा	२,२६५,५६५।७९	१,४५०,५००।००

२. ब्याज तिर्नु पर्ने खाताहरू		
क बचत हिसाब	१,७५५,७९४,९९८।३७	६५५,७२७,१५१।४९
१. स्वदेशी मुद्रामा	१,७५५,७९४,९९८।३७	६५५,७२७,१५१।४९
१.१ संघ संस्थाहरू		१३,२४९,०२८।९१
१.२ व्यक्तिगत	९९८,२९५,०००।००	६४२,४७८,१२२।५८
१.३ अन्य	७५७,४९९,९९८।३७	-
२. विदेशी मुद्रामा	-	-
२.१ संघ संस्थाहरू	-	-
२.२ व्यक्तिगत	-	-
२.३ अन्य	-	-
ख. मुद्दती हिसाब	१,१९६,२९६,४२५।३९	६७३,७६३,७८०।८३
१. स्वदेशी मुद्रामा	१,१९६,२९६,४२५।३९	६७३,७६३,७८०।८३
१.१ संघ संस्थाहरू	५३५,०२१,४२५।३९	५०६,२६९,९८०।८३
१.२ व्यक्तिगत	६६१,२७५,०००।००	१६७,४९३,८००।००
१.३ अन्य	-	-
२. विदेशी मुद्रामा	-	-
२.१ संघ संस्थाहरू	-	-
२.३ व्यक्तिगत	-	-
२.४ अन्य	-	-
ग. मागेको बखत तिर्नुपर्ने हिसाब	-	२२३,५७३,८६७।५८
१. स्वदेशी मुद्रामा	-	२२३,५७३,८६७।५८
१.१ "क" वर्गका इजाजतपत्रप्राप्त संस्थाहरू	-	-
१.२ अन्य इजाजतपत्र प्राप्त वित्तीय संस्थाहरू	-	१५८,७७२,९००।००
१.३ अन्य संगठित संस्थाहरू	-	६४,८००,९६७।५८
१.४ व्यक्तिगत	-	-
१.५ अन्य	-	-
२. विदेशी मुद्रामा	-	-
२.१ "क" वर्गका इजाजतपत्रप्राप्त संस्थाहरू	-	-
२.२ अन्य इजाजतपत्रप्राप्त वित्तीय संस्थाहरू	-	-
२.३ अन्य संगठित संस्थाहरू	-	-
२.४ व्यक्तिगत	-	-
२.५ अन्य	-	-
घ. सर्टिफिकेट अफ डिपोजिट	-	-
१. संगठित संस्था	-	-
२. व्यक्तिगत	-	-
३. अन्य	-	-
ब्याज तिर्नुपर्ने खाताहरूको जम्मा	२,९५२,०९१,४२३।७६	१,५५३,०६४,७९१।९०
जम्मा निक्षेप	२,९५४,३५६,९८९।५५	१,५५४,५१५,२९९।९०

आइ. सि. एफ. सि. फाइनेन्स लिमिटेड
भुक्तानी दिनुपर्ने बिलहरू
२०६७ आषाढमासान्त

अनुसूची ४.६

विवरण	यस वर्ष रकम रु.	गत वर्ष रकम रु.
१. स्वदेशी मुद्रा	२,२७६,९४६।७६	१६,५९९।८०
२. विदेशी मुद्रा	-	-
जम्मा	२,२७६,९४६।७६	१६,५९९।८०

आइ. सि. एफ. सि. फाइनेन्स लिमिटेड
अन्य दायित्व
२०६७ आषाढमासान्त

अनुसूची ४.७

विवरण	यस वर्ष रकम रु.	गत वर्ष रकम रु.
१. पेन्सन र उपदान कोष	१,८९५,१११।००	९२३,९६७।५०
२. कर्मचारी सञ्चय कोष	-	-
३. कर्मचारी कल्याण कोष	-	-
४. कर्मचारी बोनस व्यवस्था	८,९७१,८९६।३२	६,५९९,५८१।२४
५. निक्षेपमा भुक्तानी दिन बाँकी ब्याज	२१,०६५,०२०।१८	५,६४१,२७२।२७
६. सापटीमा भुक्तानी दिन बाँकी ब्याज	६०६,८४९।२१	१४,७९४।५२
७. पाकिनसकेको कमिशन/डिस्काउण्ट	-	-
८. सण्ड्री क्रेडिटर्स	३,९६६,७२४।३५	१,६१२,४१२।७४
९. शाखा मिलान हिसाब	-	-
१०. स्थगन कर दायित्व	-	-
११. भुक्तानी दिन बाँकी लाभांश	३५५,०३६।५६	२७८,०३६।५०
१२. अन्य	५,६६४,९०२।७१	१४,७४८,०७२।०३
जम्मा	४२,५२५,५४०।३३	२९,८१८,१३६।८०

आइ. सि. एफ. सि. फाइनेन्स लिमिटेड
नगद मौज्दात
२०६७ आषाढमासान्त

अनुसूची ४.८

विवरण	यस वर्ष रकम रु.	गत वर्ष रकम रु.
१. स्वदेशी मुद्रा सिक्कासमेत	३६,७३२,४०७।००	२३,८०६,१६२।००
२. विदेशी मुद्रा	-	-
जम्मा	३६,७३२,४०७।००	२३,८०६,१६२।००

आइ. सि. एफ. सि. फाइनान्स लिमिटेड
नेपाल राष्ट्र बैंकमा रहेको मौज्जात
२०६७ आषाढमासान्त

अनुसूची ४.९

विवरण	स्वदेशी मुद्रामा	विदेशी मुद्रामा			कूल रकम रु.	गत वर्ष रकम रु.
		भा.रु.	परिवर्त्य वि.म.	जम्मा रु.		
१. नेपाल राष्ट्र बैंक					७४,०८४,४३६३९	४७,६८७,०३९।२९
क. चल्ती खाता	७४,०८४,४३६३९	-	-	-	७४,०८४,४३६३९	४७,६८७,०३९।२९
ख. अन्य खाता	-	-	-	-	-	-
		जम्मा			७४,०८४,४३६३९	४७,६८७,०३९।२९

आइ. सि. एफ. सि. फाइनान्स लिमिटेड
बैंक/फाइनान्समा रहेको मौज्जात
२०६७ आषाढमासान्त

अनुसूची ४.१०

विवरण	स्वदेशी मुद्रामा	विदेशी मुद्रामा			कूल रकम रु.	गत वर्ष रकम रु.
		भा.रु.	परिवर्त्य वि.मु.	जम्मा रु.		
१. स्वदेशी इजाजतपत्रप्राप्त संस्थाहरू	१,०९६,२३३,९५०।९७				१,०९६,२३३,९५०।९७	२७८,७०५,९३७।९९
क. चल्ती खाता	२,६०३,००२।६६	-	-	-	२,६०३,००२।६६	१४,१५९,६३९।४५
ख. अन्य खाता	१,०९३,६३०,९४८।३१	-	-	-	१,०९३,६३०,९४८।३१	२६४,५५४,२९८।५४
२. विदेशी बैंकहरू	-	-	-	-	-	-
क. चल्ती खाता	-	-	-	-	-	-
ख. अन्य खाता	-	-	-	-	-	-
जम्मा	१,०९६,२३३,९५०।९७	-	-	-	१,०९६,२३३,९५०।९७	२७८,७०५,९३७।९९

नोट: सम्बन्धित ईजाजतपत्रप्राप्त संस्थाहरूको समर्थन पत्र अनुसारको कूल मौज्जात रु. १,१२०,४७४,३०७।५७ ।

आइ. सि. एफ. सि. फाइनान्स लिमिटेड
माग तथा अल्पसुचनामा प्राप्त हुने रकमहरू
२०६७ आषाढमासान्त

अनुसूची ४.११

विवरण	यस वर्ष रकम रु.	गत वर्ष रकम रु.
१. स्वदेशी मुद्रा	-	-
२. विदेशी मुद्रा	-	-
जम्मा	-	-

आइ. सि. एफ. सि. फाइनान्स लिमिटेड
लगानी
२०६७ आषाढमासान्त

अनुसूची ४.१२

विवरण	प्रयोजन		यस वर्ष रु.	गत वर्ष रु.
	व्यापारिक	अन्य		
१. नेपाल सरकारको ट्रेजरी बिल	-	-	-	-
२. नेपाल सरकारको बचतपत्र	१०,२२५,०००।००	-	१०,२२५,०००।००	१०,१३९,०००।००
३. नेपाल सरकारको अन्य ऋणपत्र	-	-	-	-
४. नेपाल राष्ट्र बैंक ऋणपत्र	-	-	-	-
५. विदेशी ऋणपत्र	-	-	-	-
६. स्वदेशी इजाजतपत्र प्राप्त संस्था	५५,०००,०००।००	-	५५,०००,०००।००	१५०,०००,०००।००
७. विदेशी बैंक	-	-	-	-
८. संगठित संस्थाहरूको शेयर	६,०००,०००।००	-	६,०००,०००।००	१,०००,०००।००
९. संगठित संस्थाहरूको डिबेन्चर तथा बण्ड	-	-	-	-
१०. अन्य लगानी	-	-	-	-
कुल लगानी	७१,२२५,०००।००	-	७१,२२५,०००।००	१६१,१३९,०००।००
व्यवस्था	-	-	-	-
खुद लगानी	७१,२२५,०००।००	-	७१,२२५,०००।००	१६१,१३९,०००।००

आइ. सि. एफ. सि. फाइनान्स लिमिटेड
शेयर, डिबेन्चर तथा बण्डमा लगानी
२०६७ आषाढमासान्त

अनुसूची ४.१२क

विवरण	परल मूल्य रु.	बजार मूल्य रु.	व्यवस्था रकम रु.	यस वर्ष	गत वर्ष रु.
१. शेयर लगानी	६,०००,०००।००	-	-	६,०००,०००।००	
१.१ सूर्या लाइफ इन्स्योरेन्स कम्पनी लि. १०,००० साधारण शेयर, प्रतिशेयर १०० ले चुक्ता	१,०००,०००।००	-	-	१,०००,०००।००	१,०००,०००।००
१.१ फर्स्ट माइक्रोफाइनान्स डेभलपमेन्ट बैंक लि. ५०,००० साधारण शेयर प्रतिशेयर १०० ले चुक्ता	५,०००,०००।००	-	-	५,०००,०००।००	
२. डिबेन्चर तथा बण्डमा लगानी	-	-	-	-	
२.१ कम्पनी प्रा.लि साधारण शेयर प्रतिशेयर ले चुक्ता	-	-	-	-	
२.२ कम्पनी प्रा.लि साधारण शेयर, प्रति शेयर ले चुक्ता	-	-	-	-	
कुल लगानी	६,०००,०००।००	-	-	६,०००,०००।००	१,०००,०००।००
३. जोखिमसम्बन्धी व्यवस्था	-	-	-	-	
३.१ गत वर्ष सम्मको व्यवस्था	-	-	-	-	
३.२ यस वर्षको थप/घट	-	-	-	-	
कुल व्यवस्था	-	-	-	-	
खुद लगानी	६,०००,०००।००	-	-	६,०००,०००।००	१,०००,०००।००

आइ. सि. एफ. सि. फाइवान्स लिमिटेड
व्यापारिक लगानी (Held for Trading)

२०६७ आषाढमासान्त

अनुसूची ८.१२.१

विवरण	परल मूल्य	पछिल्लो बजार मूल्य (क)	हालको बजार मूल्य (ख)	यस वर्ष नाफा (नोक्सान) रकम (ख-क)	गत वर्ष नाफा (नोक्सान) रकम	कैफियत
१. नेपाल सरकारको ट्रेजरी बिल						
२. नेपाल सरकारको बचतपत्र						
३. नेपाल सरकारको अन्य ऋणपत्र						
४. ने.रा. बैंक ऋणपत्र						
५. विदेशी ऋणपत्र						
६. स्वदेशी इजाजतपत्रप्राप्त संस्थाको डिबेन्चर तथा बाड						
७. स्वदेशी संगठित संस्थाको शेयर, डिबेन्चर तथा बाड						
८. विदेशी बैंक लगानी (Placement)						
९. Interbank Lending						
१०. अन्य लगानी						
कुल लगानी						

आइ. सि. एफ. सि. फाइवान्स लिमिटेड
मुक्तानी मितिसम्म धारणा गर्ने लगानी (Held for Maturity)

२०६७ आषाढमासान्त

अनुसूची ८.१२.२

विवरण	परल मूल्य (क)	हालसम्मको क्षति रकम (ख)	यस वर्षको क्षति रकम (ग)	यस वर्ष नाफा (नोक्सान) रकम (क-ख-ग)	गत वर्ष नाफा (नोक्सान) रकम	कैफियत
१. नेपाल सरकारको ट्रेजरी बिल						
१. नेपाल सरकारको बचतपत्र	१०,२२५,०००/००					
नेपाल सरकारको अन्य ऋणपत्र						
ने.रा. बैंक ऋणपत्र						
विदेशी ऋणपत्र						
स्वदेशी इजाजतपत्रप्राप्त संस्थाको शेयर						
स्वदेशी इजाजतपत्रप्राप्त संस्थाको डिबेन्चर तथा बाड						
स्वदेशी संगठित संस्थाको शेयर, डिबेन्चर तथा बाड						
विदेशी बैंक लगानी						
अन्य लगानी	५५,०००,०००/००					
कुल लगानी	६५,२२५,०००/००					

आइ. सि. एफ. सि. फाइनेन्स लिमिटेड
बिच्रीको लागि उपलब्ध लगानी (Available for Sale)
२०६७ आषाढमासान्त

अनुसूची ६.१२.३

विवरण	परल मूल्य	पछिल्लो बजार मूल्य (क)	हालको बजार मूल्य(ख)	यस वर्ष कोष समायोजन रकम (ख-क)	गत वर्ष नाफा/(नोक्सान) रकम	कैफियत
१. नेपाल सरकारको ढुंगरी बिल						
१. नेपाल सरकारको बचतपत्र						
नेपाल सरकारको अन्य ऋणपत्र						
जे.ए. बैंक ऋणपत्र						
विदेशी ऋणपत्र						
स्वदेशी इजाजतपत्रप्राप्त संस्थाको शेयर						
स्वदेशी इजाजतपत्रप्राप्त संस्थाको डिबेन्चर तथा बाण्ड						
स्वदेशी संगठित संस्थाको शेयर, डिबेन्चर तथा बाण्ड	₹,०००,०००।००					
विदेशी बैंक लगानी (Placement)						
अन्य लगानी						
कुल लगानी	₹,०००,०००।००					

आइ. सि. एफ. सि. फाइनेन्स लिमिटेड
कर्जा सापट तथा बिल खरिद, वर्गीकरण र सोको लागि व्यावस्था
२०६७ आषाढमासान्त

अनुसूची ६.१३

विवरण	कर्जा				खरिद तथा डिस्काउन्ट गरिएका बिल			गत वर्ष रु.
	स्वदेशी		अन्य	जम्मा	स्वदेशी	विदेशी	जम्मा	
	पा.सो विमित	अविमित						
१. सक्रिय कर्जा सापट (Performing)								
१.१ असल	३०,२८३,०३६।४४	२,२३१,७१६,६५३।७७		२,२६१,९९९,६९०।२१				१,४०४,७६८,३७१।४४
१.२ पुनःसंरचना गरिएको	३०,२८३,०३६।४४	२,२३०,८४६,७२४।९७		२,२६१,१२९,७६१।४१				१,४०३,८९१,३७१।४४
२. निष्क्रिय कर्जा सापट (Non Performing)								
२.१ कमसल								
२.२ शंकास्पद								
२.३ खराब	३२,०५१।९८	१०,२६६,४९४।९४		१०,२९८,५४६।९२				७,५६६,५०१।६५
(क) कुल कर्जा								
३. कर्जा नोस्वामी व्यवस्था								
३.१ असल								
३.२ पुनःसंरचना गरिएको	३०२,८३०।३७	२२,३१७,४८७।०४		२२,६२०,३१७।४१				१४,०३८,९१३।७२
३.३ कमसल								
३.४ शंकास्पद								
३.५ खराब	३२,०५१।९८	१०,२३४,४४२।९६		१०,२६६,४९४।९४				७,५६६,५०१।६५
३.६ थप व्यवस्था								
(ख) कुल व्यवस्था								
	३३४,८६२।३५	३२,८९४,७४९।३९		३३,२२९,६३१।७३				२२,०३७,७१४।८६

४. गत वर्षसम्मको व्यवस्था										
४.१ असल			१४,०३८,९१३।७२	१४,०३८,९१३।७२					१४,०३८,९१३।७२	७,६३२,९४४।७२
४.२ पुनःसंचना गरिएको			१०९,६२५।००	१०९,६२५।००					१०९,६२५।००	-
४.३ कमसल			-	-					-	-
४.४ शंकास्पद			-	-					-	-
४.५ खराब			७,५६६,५०१।६५	७,५६६,५०१।६५					७,५६६,५०१।६५	१४,६६५,७८५।१९
४.६ थप व्यवस्था			३२२,६७७।४९	३२२,६७७।४९					३२२,६७७।४९	-
(ग) गत वर्षसम्मको कुल व्यवस्था			२२,०३७,७७८।६६	२२,०३७,७७८।६६					२२,०३७,७७८।६६	२२,२९८,७२९।९१
(घ) यस वर्षको व्यवस्थाबाट फिर्ता			-	-					-	-
यस वर्षको थपघट			१०,८५७,०३१।५३	११,१९१,९१३।८७					११,१९१,९१३।८७	(२६९,०१२।०५)
बूट कर्जा (क-ख)			२९,९८०,२०६।०७	२,२३९,०६८,६०५।४०					२,२३९,०६८,६०५।४०	१,३९०,२९७,१५५।७३

आइ. सि. एफ. सि. फाइनान्स लिमिटेड
कर्जा सापट/बिल्स खरीदको सुरक्षण
२०६७ आषाढमासान्त

अनुसूची ४.१३क

विवरण	यस वर्ष रकम रु.	गत वर्ष रकम रु.
क) सुरक्षित	२,२७२,२९८,२३७१३	१,४१२,३३४,८७३५९
१. चल/अचल सम्पत्तिको सुरक्षणमा	२,११३,११८,५३४१४८	१३८,७४५,४८८५६
२. स्वदेशी इजाजतपत्रप्राप्त संस्थाको जमानतमा		-
३. सरकारी जमानतमा		-
४. अन्तर्राष्ट्रिय श्रेणीकृत बैंकको जमानतमा		-
५. निर्यात कागजात (Export Document) को सुरक्षणमा		-
६. मुद्दती रसीदको सुरक्षणमा	४६,३८९,३०३५०	८,४९६,७२४१२
क) संस्थाको आफ्नै मुद्दती रसीदको सुरक्षणमा	४६,३८९,३०३५०	८,४९६,७२४१२
ख) अन्य इजाजतपत्रप्राप्त संस्थाको मुद्दती रसीदको सुरक्षणमा		-
७. सरकारी ऋणपत्रको सुरक्षणमा		१,२७५,०००।००
८. काउण्टर जमानतमा		-
९. व्यक्तिगत जमानतमा	१,१७०,३९१।४३	१,६१३,३८७।४६
१०. अन्य सुरक्षणमा	१११,६२०,००७।७२	१,२६२,२०४,२७२।६५
ख) असुरक्षित	-	-
जम्मा	२,२७२,२९८,२३७१३	१,४१२,३३४,८७३५९

आइ. सि. एफ. सि. फाइनान्स लिमिटेड
स्थिर सम्पत्ति
२०६७ आषाढमासान्त

अनुसूची ६.७६

विवरण	सम्पत्ति					यस वर्ष रकम रु.	गत वर्ष रकम रु.
	भवन	परिवहन साधन	मेशिनरी	कार्यालय सामान	अन्य		
१. परल मोल							
क. गत वर्षको मौज्जात	-	११,६०७,०७१।४६	-	११,५७३,६४९।६६	९,६४२,७९५।३४	३३,२२३,७२६।४६	१७,३९६,६६०।१६
ख. यस वर्ष थप	-	११,३६९,५०१।००	-	६,६७६,३६३।१६	१३,५०९,९०४।६९	३३,७७७,७६९।०७	१३,१३१,३७४।३४
ग. यस वर्ष पुनर्मूल्यांकन र पुनर्लेखन	-	-	-	-	-	-	-
घ. यस वर्षको विक्री	-	७००,०००।००	-	-	-	७००,०००।००	५३२,१७५।००
ङ. यस वर्षको अपलेखन	-	-	-	-	-	-	-
कुल (क+ख+ग+घ+ङ) परलमोल	-	२२,९७६,५७२।४६	-	२०,९५२,२२३।६४	२३,३५२,७००।२३	६६,३०१,४९५।५५	२९,९९६,०७९।५२
२. हासकट्टी							
क. गत वर्षसम्मको	-	३,९९४,७९६।५०	-	४,६४४,०७३।०६	२,६२६,६४४।५३	११,२६५,५१६।११	६,१०३,४७७।९९
ख. यस वर्षको	-	३,१३६,००६।३३	-	३,२९२,३५०।७२	२,७५५,६३९।४२	९,१६३,९९६।४७	४,३३७,४६३।९१
ग. हासकट्टी पुनर्मूल्यांकन र पुनर्लेखन	-	-	-	-	-	-	-
घ. यस वर्षको विक्रीको हासकट्टी समायोजन	-	३७१,४६६।६७	-	-	-	३७१,४६६।६७	९२,४६९।०७
कुल हासकट्टी	-	७,१३०,८०२।८३	-	७,९३६,४२३।७८	५,३८२,२८३।९५	२०,८००,९७३।०५	१०,३३६,४९१।०३
३. बुक भ्यालु (WDV) (१-२)	-	१५,७३७,२३२।३२	-	१२,३१५,७९९।०४	१७,९७०,४१६।२६	४६,०२३,४४७।४९	१९,६४७,५६५।४९
४. जरगा	-	-	-	-	-	-	-
५. पूर्वागत निर्माण (पूँजीकरण गरिनुपर्ने)	-	-	-	-	-	-	-
६. लिज होल्ड सम्पत्ति	-	-	-	-	-	१४,५७७,४५४।४५	५,३९७,३९४।६९
खुद सम्पत्ति	-	१५,७३७,२३२।३२	-	१२,३१५,७९९।०४	१७,९७०,४१६।२६	६०,६००,९०२।०९	२४,०४४,९६२।३६

आइ. सि. एफ. सि. फाइनान्स लिमिटेड
अन्य सम्पति (थप विवरण)
२०६७ साल आषाढमासान्त

अनुसूची ४.१६ क

विवरण	यस वर्ष रकम रु.				गत वर्ष रकम रु.
	१ वर्ष सम्म	१ वर्षदेखि ३ सम्म	३ वर्ष भन्दा माथि	जम्मा	
१. कर्जामा असुल गर्न बाँकी ब्याज	४,१२३,०१३।८५	१,४१९,०५५।४६	-	५,५४२,०६९।३१	१,८२३,३३६।३८
२. विनासूचना ड्राफ्टको भुक्तानी	-	-	-	-	-
३. शाखा मिलान हिसाब	-	-	-	-	-
४. स्वदेशी तथा विदेशी एजेन्सी हिसाब	-	-	-	-	-
जम्मा	४,१२३,०१३।८५	१,४१९,०५५।४६	-	५,५४२,०६९।३१	१,८२३,३३६।३८

आइ. सि. एफ. सि. फाइनान्स लिमिटेड
सम्भावित दायित्वहरू
२०६७ साल आषाढमासान्त

अनुसूची ४.१७

विवरण	यस वर्ष रकम रु.	गत वर्ष रकम रु.
१. संस्थाउपर दावी परेको तर संस्थाले दायित्व स्वीकार नगरेको	-	-
२. प्रतितपत्रहरू (पूरा रकम)	-	-
क. ६ महिनाभन्दा कम अवधिको	-	-
ख. ६ महिनाभन्दा बढि अवधिको	-	-
३. पुनः डिस्काउन्ट गरिएका बिलहरू	-	-
४. म्याद नाघिनसकेका ग्यारेण्टी/बण्ड	-	-
क. विड बण्ड	२६०,१८७,९८०।४४	-
ख. परफरमेन्स बण्ड	२५०,०००।००	२१,४५६,०००।००
ग. अन्य ग्यारेण्टी/बण्ड	-	-
५. चुक्ता वा भुक्तान हुन बाँकी शेयर लगानी	-	-
६. फरवार्ड एक्स्चेञ्ज कन्ट्राक्टका बाँकी दायित्वहरू	-	-
७. कलेक्सनमा रहेका बिलहरू	-	-
८. मन्जुरी तथा समर्थन (Acceptance & Endorsement)	-	-
९. प्रत्याभूति प्रतिबद्धता (Underwriting Commitment)	-	-
१०. अपरिवर्त्य कर्जा प्रतिबद्धता (Irrevocable Loan Commitment)	-	-
११. अन्तर्राष्ट्रिय श्रेणीकृत बैंकको काउण्टर ग्यारेण्टीमा दिएको ग्यारेण्टी	-	-
१२. अग्रिम भुक्तानी ग्यारेण्टी (Advance Payment Guarantee)	१०,९५९,१३४।९५	-
१३. कर्जा प्रवाहको लागि वित्तीय जमानत (Financial Guarantee)	-	-
१४. आयकरबापत सम्भावित दायित्व (Contingent Liabilities on Income Tax)	-	-
१५.	-	-
१६.	-	-
जम्मा	२७१,३९७,११५।३९	२१,४५६,०००।००

आइ. सि. एफ. सि फाइनान्स लिमिटेड
ब्याज आम्दानी
२०६६ श्रावण १ देखि २०६७ आषाढ ३२ सम्म

अनुसूची ४.१८

विवरण	यस वर्ष रकम रु.	गत वर्ष रकम रु.
क. कर्जा सापट र अधिविकर्षमा	२८७,६५६,८७७४७	१४६,५९०,५१५।३२
१. कर्जा सापट	२८७,६५६,८७७४७	१४६,५९०,५१५।३२
२. अधिविकर्षमा	-	-
ख. लगानीमा	९४२,५०४।०३	२४४,१४८।४१
१. नेपाल सरकारको ऋणपत्र	-	-
क. ट्रेजरी बिल	५६,९२२।५०	-
ख. विकास ऋणपत्र	-	-
ग. राष्ट्रिय बचतपत्र	८८५,५८१।५३	२४४,१४८।४१
२. विदेशी ऋणपत्र	-	-
क.	-	-
ख.	-	-
३. नेपाल राष्ट्र बैंकको ऋणपत्र	-	-
४. डिबेन्चर	-	-
क. बैंक फाइनान्सहरू	-	-
ख. अन्य संस्थाहरू	-	-
ग. एजेन्सी संस्थाहरू	४९,७७६,६०६।५१	
१. स्वदेशी बैंक/वित्तीय संस्थाहरू	४९,७७६,६०६।५१	
२. विदेशी बैंकहरू	-	-
घ. माग तथा अल्प सूचनामा प्राप्त हुने मौज्दातमा	-	२९,१६२,७०१।२०
१. स्वदेशी बैंक/फाइनान्सहरू	-	२९,१६२,७०१।२०
२. विदेशी बैंकहरू	-	-
ङ. अन्यमा	१४,७९०,४५९।९९	८,३३७,९१२।९७
१. सर्टिफिकेट अफ डिपोजिट	-	-
२. अन्तर बैंक/फाइनान्स कर्जा	१४,७९०,४५९।९९	७,८७१,८८९।१४
३. अन्यमा	-	४६६,०२३।८३
जम्मा	३५३,१६६,४४८।००	१८४,३३५,२७७।९०

आइ. सि. एफ. सि. फाइनान्स लिमिटेड
ब्याज खर्च
२०६६ श्रावण १ देखि २०६७ आषाढ ३२ सम्म

अनुसूची ६.१२

विवरण	यस वर्ष रकम रु.	गत वर्ष रकम रु.
क) निक्षेप दायित्वमा	२०४,१९७,२५४।८८	९३,२५९,९८९।९५
१. मुद्दती निक्षेप	९६,३०३,९७।६०	४२,४६३,४२७।९०
१.१ स्वदेशी मुद्रा	९६,३०३,९७।६०	४२,४६३,४२७।९०
१.२ विदेशी मुद्रा	-	-
२. बचत निक्षेप	१०७,८९३,२८३।२८	३६,९३८,२४७।५५
२.१ स्वदेशी मुद्रा	१०७,८९३,२८३।२८	३६,९३८,२४७।५५
२.२ विदेशी मुद्रा	-	-
३. मागेको बखत तिर्नुपर्ने निक्षेप	-	१३,८५८,३९४।५०
३.१ स्वदेशी मुद्रा	-	१३,८५८,३९४।५०
३.२ विदेशी मुद्रा	-	-
४. सर्टिफिकेट अफ डिपोजिट	-	-
ख. कर्जा सापटीमा	१२,४३७,३९८।६९	४,९७३,०९८।५६
१. ऋणपत्र तथा बण्ड	-	-
२. नेपाल राष्ट्र बैंकबाट प्राप्त कर्जा	-	-
३. अन्तर बैंक/वित्तीय संस्था कर्जा	१२,४३७,३९८।६९	४,९७३,०९८।५६
४. अन्य संगठित संस्था	-	-
५. अन्य कर्जा	-	-
ग. अन्यमा	-	-
	-	-
जम्मा	२१६,६३४,५७३।४९	९७,४३३,०८८।५९

आइ. सि. एफ. सि. फाइनान्स लिमिटेड
कमिशन तथा डिस्काउण्ट
२०६६ श्रावण १ देखि २०६७ आषाढ ३२ सम्म

अनुसूची ४.२०

विवरण	यस वर्ष रकम रु.	गत वर्ष रकम रु.
क. बिल्स खरिद तथा डिस्काउन्ट	२,८८१,३१५।००	-
१. स्वदेशी मुद्रा	२,८८१,३१५।००	-
२. विदेशी मुद्रा	-	-
ख. कमिशन	१,६६९,६०१।६८	६८९,७०५।७९
१. प्रतितपत्र	-	-
२. जमानतपत्र	१,०५२,८२०।६८	२९४,०७३।००
३. कलेक्शन फी	-	-
४. रेमिटेन्स फी	४७१,७९१।२५	३९५,६३२।७९
५. क्रेडिट कार्ड	-	-
६. शेयर प्रत्याभूति र निष्कासन	-	-
७. सरकारी कारोबारबापत	१४५,०६१।७५	-
८. इ.प्रा कमिशनबाफत	-	-
९. बट्टा आम्दानी	-	-
ग. अन्य	५१९,१७८।७४	१,५४३,८४८।०४
जम्मा	५,०७०,०९५।४२	२,२३३,५५३।८३

आइ. सि. एफ. सि. फाइनान्स लिमिटेड
अन्य संचालन आम्दानी
२०६६ श्रावण १ देखि २०६७ आषाढ ३२ सम्म

अनुसूची ४.२१

विवरण	यस वर्ष रकम रु.	गत वर्ष रकम रु.
१. सेफ डिपोजिट भलटको भाडा	२५,७४०।००	-
२. क्रेडिट कार्ड निष्कासन तथा नविकरण	-	-
३. डेबिट कार्ड निष्कासन तथा नविकरण	१५१,३५०।००	-
४. टेलिक्स / टि.टि	-	-
५. सेवा शुल्क	२५,४९२,५१३।०७	१४,८७७,२६४।३४
६. नविकरण शुल्क	-	-
७. अन्य	९९३,३३१।७१	१००,०२१।६९
जम्मा	२६,६६२,९३४।७८	१४,९७७,२८६।०३

आइ. सि. एफ. सि. फाइनान्स लिमिटेड
सटही घटबढ आमदानी/नोक्सान
२०६६ श्रावण १ देखि २०६७ आषाढ ३२ सम्म

अनुसूची ४.२२

विवरण	यस वर्ष रकम रु.	गत वर्ष रकम रु.
क. विनिमय दरमा भएको फरकबाट	-	-
ख. विदेशी मुद्रा कारोवारबाट	-	-
जम्मा आमदानी/नोक्सान	-	-

आइ. सि. एफ. सि. फाइनान्स लिमिटेड
कर्मचारी स्वर्च
२०६६ श्रावण १ देखि २०६७ आषाढ ३२ सम्म

अनुसूची ४.२३

विवरण	यस वर्ष रकम रु.	गत वर्ष रकम रु.
१. तलब	११,७६०,०२९।५९	६,६२३,१०७।५६
२. भत्ता	५,३९९,७३९।६७	२,५८९,१४५।०७
३. सञ्चयकोषमा थप	९८५,८४४।०६	५३९,३९०।२१
४. तालिम खर्च	३८०,९५०।२९	५३,३६०।००
५. पोशाक	७३५,४६७।००	-
६. औषधोपचार	-	११,०९२।००
७. बीमा	१,०६०,३२२।५५	१३३,४६०।७५
१०. पेन्सन तथा उपदान व्यवस्था	९७१,१४३।५०	५३६,६१७।५०
११. अन्य	१,१६०,६३२।५७	१,१३१,११४।९९
जम्मा	२२,४५४,१२९।२३	११,६१७,२८८।०८

आइ. सि. एफ. सि. फाइनान्स लिमिटेड
कार्यालय संचालन खर्च
२०६६ श्रावण १ देखि २०६७ आषाढ ३२ सम्म

अनुसूची ४.२४

विवरण	यस वर्ष रकम रु.	गत वर्ष रकम रु.
१. घर भाडा	६,५२१,५३०।२६	३,५५६,३७९।६०
२. बत्ती विजुली र पानी	१,१८९,९५१।४२	६२८,३९४।९८
३. मर्मत तथा सम्भार	१,०३८,९००।६७	२७०,९१८।९२
क. भवन	-	-
ख. सवारी साधन	३०२,६०३।९६	१५४,३१२।००
ग. अन्य	७३६,२९७।५१	११६,६०६।९२
४. बीमा	१,३२१,१३३।३३	४४०,००३।६५
५. पोस्टेज, टेलिफोन, फ्याक्स, इन्टरनेट	२,१५३,३६०।८९	८३८,२१८।७५
६. कार्यालय उपकरण फर्निचर र संभार	१०६,२५८।२२	२९२,४४७।५०
७. भ्रमण भत्ता र खर्च	२९३,३१२।८०	९२४,२७५।९०
८. मसलन्द र छुपाई	१,३३९,६४३।९२	९८३,६८२।०७
९. पत्रपत्रिका तथा पुस्तक	५७,४६७।००	२५,५९५।३०
१०. विज्ञापन	१,०६०,२९६।३१	३३१,२५३।३९
११. कानूनी खर्च	२१७,८६४।००	२१२,७५०।००
१२. चन्दा	६६,७००।००	७७,०००।००
१३. सञ्चालकसमितिसम्बन्धी खर्च	५१९,०४८।७५	३८८,७७२।००
क) बैठक खर्च	४८८,०००।००	३३४,६००।००
ख) अन्य खर्च	३१,०४८।७५	५४,१७२।००
१४. साधारणसभासम्बन्धी खर्च	२९४,३०४।९३	३२३,०६९।५९
१५. लेखापरीक्षणसम्बन्धी खर्च	२४७,४४६।९०	३२३,६६९।००
क) आ.लेखापरीक्षण शुल्क	११३,०००।००	११३,०००।००
ख) बा.लेखापरीक्षण शुल्क	११३,०००।००	१०९,७००।००
ग) अन्य खर्च	२१,४४६।९०	१०८,९६९।००
१६. रकम स्थानान्तरण कमिशन	-	-
१७. स्थिर सम्पत्तिमा ह्रासकट्टी	९,१८३,९९८।४७	४,३३७,४८३।९१
१८. पूर्वसञ्चालन खर्च अपलेखन	-	-
१९. शेयर निष्कासन खर्च अपलेखन	-	-
२०. पट्टा सम्पत्ति खर्च अपलेखन	५९५,६३०।००	२४१,२५८।८०
२१. प्राविधिक सेवासम्बन्धी खर्च	-	-
२२. मनोरञ्जन खर्च	५०४,३२१।००	४३९,३५१।००
२३. अपलेखन खर्च	१,१५७,२६७।१५	१,६६८,१३६।९४
२४. सुरक्षा खर्च	२,८७३,८०६।०२	१,३८७,३४१।७६
२५. कर्जा सुरक्षण प्रिमियम	-	-
२६. कमिशन र डिस्काउन्ट	३६,३८७।७६	१,९९०।००

२७. अन्य खर्च	५,१४९,३७२।२३	२,४६९,२४०।५५
क) सरसफाई खर्च	७९७,३६६।२८	३५९,१९९।२८
ख) व्यावसायिक सेवासम्बन्धी खर्च	८३४,६९३।५२	
ग) सदस्यता शुल्क	२८६,६२५।००	४५७,५२४।००
घ) इन्धन खर्च	१,०१७,८५६।४८	७१५,१६७।१२
ङ.) व्यवसाय प्रवर्द्धन खर्च	८०२,४५९।४८	३६०,६४२।२५
च) अन्य खर्च	१,४१०,३७१।४७	५७६,७०७।९०
जम्मा	३५,९२८,००२।०३	२०,१६१,२३३।६१

आइ. सि. एफ. सि. फाइनान्स लिमिटेड
सम्भावित नोक्सानी ब्यवस्था
२०६६ श्रावण १ देखि २०६७ आषाढ ३२ सम्म

अनुसूची ४.२५

विवरण	यस वर्ष रकम रु.	गत वर्ष रकम रु.
१. कर्जा नोक्सानी व्यवस्थामा भएको वृद्धि	११,१९१,९१३।८७	-
२. लगानी नोक्सानी व्यवस्थामा भएको वृद्धि	-	-
३. गैर बैकिङ्ग सम्पत्ति नोक्सानी व्यवस्था	-	-
४. अन्य सम्पत्तिमा गरिएको व्यवस्था	-	-
जम्मा	११,१९१,९१३।८७	-

आइ. सि. एफ. सि. फाइनान्स लिमिटेड
गैर सञ्चालन आम्दानी/खर्च
२०६६ श्रावण १ देखि २०६७ आषाढ ३२ सम्म

अनुसूची ४.२६

विवरण	यस वर्ष रकम रु.	गत वर्ष रकम रु.
१. लगानी बिक्रीबाट आम्दानी/नोक्सानी	-	-
२. सम्पत्ति बिक्रीबाट आम्दानी/नोक्सानी	-	(२०५।९३)
३. लाभांश	-	-
४. नेपाल राष्ट्र बैंकबाट प्राप्त सहूलियत	-	-
क. तोकिएका शाखाहरूको नोक्सान बापत क्षतिपूर्ति	-	-
ख. ब्याज क्षतिपूर्ति	-	-
ग. सटही काउन्टर	-	-
घ. अन्य	-	-
खूद गैर संचालन आम्दानी	-	(२०५।९३)

आइ. सि. एफ. सि. फाइनेन्स लिमिटेड
सम्भावित नोक्सानी व्यवस्थाबाट फिर्ता
आर्थिक वर्ष २०६६/६७

अनुसूची ४.२७

विवरण	यस वर्ष रकम रु.	गत वर्ष रकम रु.
१. कर्जा नोक्सानी व्यवस्थाबाट फिर्ता	-	२६१,०१२।०५
२. गैर बैंकिंग सम्पत्ति नोक्सानी व्यवस्थाबाट फिर्ता	-	-
३. लगानी व्यवस्थाबाट फिर्ता	-	-
४. अन्य सम्पत्तिको व्यवस्थाबाट फिर्ता	-	-
जम्मा	-	२६१,०१२।०५

आइ. सि. एफ. सि. फाइनेन्स लिमिटेड
असात्वान्य कारोबारबाट भएको आम्दानी/खर्च
२०६६ श्रावण १ देखि २०६७ आषाढ ३२ सम्म

अनुसूची ४.२८

विवरण	यस वर्ष रकम रु.	गत वर्ष रकम रु.
१. अपलेखन भएको कर्जाको असूली	-	-
२. स्वेच्छिक अवकाश खर्च	-	-
३. असूली हुन नसक्ने कर्जाको अपलेखन	-	-
४. अन्य खर्च/आम्दानी	-	-
५.	-	-
जम्मा	-	-

आइ. सि. एफ. सि. फाइनेन्स लिमिटेड
अपलेखित कर्जाको विवरण
आर्थिक वर्ष २०६६/६७

अनुसूची ४.२८ क

क्र.सं.	कर्जा प्रकार	अपलेखन गरिएको रकम	धितोको प्रकार तथा रकम	धितो मूल्यांकनको आधार	कर्जा स्वीकृत गर्ने अधिकारी/तह	कर्जा असुलीका लागि भए गरेका प्रयास	कैफियत
१.	चालु पूँजी कर्जा	-	-	-	-	-	-
२.	परियोजना कर्जा	-	-	-	-	-	-
३.	स्थिर पूँजी कर्जा	-	-	-	-	-	-
४.	व्यक्तिगत कर्जा	-	-	-	-	-	-
५.	अन्य कर्जा	-	-	-	-	-	-
	कुल कर्जा	-	-	-	-	-	-

आइ. सि. एफ. सि. फाइनान्स लिमिटेड
संचालक, कार्यकारी प्रमुख, संस्थापक, कर्मचारी र शेयरहोल्डरहरूलाई गएको कर्जा सापटको विवरण
२०६७ आषाढमासान्त

अनुसूची ४.२२

संचालक / कार्यकारी प्रमुख / संस्थापक र कर्मचारीको विवरण	गत वर्षसम्मको बाँकी		यस वर्षको असूली		यस वर्ष थप कर्जा	आषाढमासान्तसम्म बाँकी	
	साँवा	ब्याज	साँवा	ब्याज		साँवा	ब्याज
क. संचालक							
१.							
२.							
ख. कार्यकारी प्रमुख							
१.							
२.							
ग. संस्थापक							
१.							
२.							
घ. कर्मचारी							
१.							
२.							
३.							
ड. शेयरधनीहरू							
१.							
२.							

आइ. सि. एफ. सि. फाइनेन्स लिमिटेड
पूँजीकोष तालिका
२०६७ आषाढमासान्त

अनुसूची ६.३०
रु. हजारमा

विवरण	यस वर्ष रकम रु.	गत वर्ष रकम रु.
(क) प्राथमिक पूँजी	३६७,०११।४३	३५१,२३०।७५
१) चुक्ता पूँजी	३२९,३८३।६७	३२९,३८३।६७
२) शेयर प्रिमियम	-	-
३) बोनस शेयर	-	-
४) अग्रिम भुक्तानी प्राप्त पूँजी	-	-
५) फिर्ता नहुने अग्राधिकार शेयर	-	-
६) साधारण जगेडा कोष	३२,५४४।९१	२०,००८।६१
७) सञ्चित नाफा/(नोक्सान) (गत आ.व. सम्मको)	-	-
८) वासलातमा देखाइएको चालु आ.व.को नाफा नोक्सान हिसाबको रकम	७,३४९।२७	६,९२३।००
९) पूँजी फिर्ता जगेडा कोष	-	-
१०) पूँजी समायोजन कोष	-	-
११) अन्य स्वतन्त्र कोषहरू	३००।००	३००।००
घटाउने	२,५६६।४१	५,३८४।५३
- ख्याति (Goodwill) बापतको रकम	-	-
- सीमाभन्दा बढी लगानी गरिएको रकम	-	-
- अवास्तविक सम्पत्ति (Fictitious Assets)	२,५६६।४१	५,३८४।५३
- वित्तीय स्वार्थ रहेको कम्पनीको धितोपत्रमा लगानी गरेको रकम	-	-
(ख) पूरक पूँजी	२२,७४०।३२	१४,०३८।९१
१) असल कर्जाको लागि गरिएको कर्जा नोक्सानी व्यवस्था	२२,६२०।३२	१४,०३८।९१
२) सम्पत्ति पुनर्मूल्यांकन कोष	-	-
३) हाइब्रिड पूँजी उपकरणहरू	-	-
४) सुरक्षण नराखिएको सहायक आवधिक ऋण	-	-
५) सट्टी समिकरण कोष	-	-
६) अतिरिक्त कर्जा नोक्सानी व्यवस्था	-	-
७) लगानी समायोजन कोष	१२०।००	-
८) लगानी हानिबापतको व्यवस्था	-	-
जम्मा पूँजीकोष (क+ख)	३८९,७५१।७५	३६५,२६९।६६
जोखिम भारत सम्पत्तिको आधारमा कायम गर्नुपर्ने न्यूनतम पूँजीकोष		
पूँजीकोष (११ प्रतिशत)	१४१०५	२११२८
प्राथमिक पूँजी (६ प्रतिशत)	१३१२३	२०४६६
पूँजीकोष (अधिक/न्यून) (..... प्रतिशतले)	३१०५	१०१२८
प्राथमिक पूँजी (अधिक/न्यून) (..... प्रतिशतले)	७२३	१४४६६

आइ. सि. एफ. सि. फाइनान्स लिमिटेड
जोखिम आरित सम्पति विवरण तालिका
२०६७ आषाढमासान्त

अवस्यो ६.३०क
रु. हजारमा



विवरण	भार	यस वर्ष		गत वर्ष	
		रकम	जोखिम आरित सम्पति	रकम	जोखिम आरित सम्पति
(क) वासलातभित्रका सम्पतिहरू (On-Balance-Sheet Assets)					
नगद मौज्जात	०	३६,७३२।४१	-	२३,८०६।९६	-
सुन (विनिमययोग्य)	०	-	-	-	-
नेपाल राष्ट्र बैंकमा रहेको मौज्जात	०	७४,०८४।४४	-	४७,६८७।०४	-
नेपाल सरकारको ऋणपत्रमा गरिएको लगानी	०	-	-	-	-
नेपाल राष्ट्र बैंकको ऋणपत्रमा गरिएको लगानी	०	१०,२२५।००	-	१०,१३९।००	-
आफ्नै मुद्दती रसीदको धितोमा पूर्ण सुरक्षित हुनेगरी प्रदान गरिएको मुद्दती रसीद धितो कर्जा	०	४६,३८९।३०	-	८,४९६।७२	-
सरकारी ऋणपत्रको धितोमा पूर्ण सुरक्षित हुने गरी प्रदान गरिएको कर्जा	०	-	-	१,२७५।००	-
वचतपत्रको पाउनुपर्ने ब्याज रकम (Accrued Amount)	०	१,२०५।३६	-	४४।७६	-
स्वदेशी बैंक तथा फाइनान्सहरूमा रहेको मौज्जात	२०	१,०९६,२३३।९५	२१९,२४६।७९	२७८,७०५।९४	५५,७४१।९९
अन्य बैंक तथा फाइनान्सहरूको मुद्दती रसिदको धितोमा पूर्ण सुरक्षित हुने गरी प्रदान गरिएको मुद्दती रसिद धितो कर्जा	२०	-	-	-	-
विदेशी बैंकहरूमा रहेको मौज्जात	२०	-	-	-	-
मार्गको बखत प्राप्त हुने रकम (Money at Call)	२०	-	-	-	-
अन्तर्राष्ट्रिय श्रेणीकृत (Rated) इजाजतपत्रप्राप्त संस्थाको ग्यारेटीमा गाएको लगानी	२०	-	-	-	-
अन्तर्राष्ट्रिय श्रेणीकृत (Rated) बैंकमा गरेको अन्य लगानी	२०	-	-	-	-
शेयर, डिबेन्चर एवं बण्डमा भएको लगानी	१००	६,०००।००	६,०००।००	१,०००।००	१,०००।००
अन्य लगानीहरू	१००	५५,०००।००	५५,०००।००	१५०,०००।००	१५०,०००।००
कर्जा, सापट तथा विल्स खरिद / डिस्काउण्टसमेत	१००	२,२२५,९०८।९३	२,२२५,९०८।९३	१,४०२,५६३।१५	१,४०२,५६३।१५
स्थिर सम्पतिहरू	१००	६०,६००।९०	६०,६००।९०	२५,०४४।९८	२५,०४४।९८
अन्य सबै सम्पतिहरू (खुद अग्रीम कर दाखिला बाहेक)	१००	३४,४१५।३८	३४,४१५।३८	६९,७३३।३०	६९,७३३।३०
पाउनुपर्ने खूद अन्य ब्याज रकम (कुल पाउनु पर्ने ब्याज - वचत पत्रको ब्याज - ब्याज मुलतवी)	१००	२६,४३०।६४	२६,४३०।६४	१,९२०।५४	१,९२०।५४
(क) जम्मा		३,६७३,२२६।३१	२,६२७,६०२।६५	२,०२०,४१६।५९	१,७०६,००३।१६

(ख) बासलातबाहिरका कारोवारहरू (Off-balance sheet Items)							
वित्त कलेक्सन		०	-	-	-	-	-
अग्रिम विदेशी विनिमय सम्झौता		१०	-	-	-	-	-
६ महिनाभन्दा कम अवधिको प्रतिपत्र (पूरे रकम)		२०	-	-	-	-	-
अन्तर्राष्ट्रिय श्रेणीकृत (Rated) विदेशी इजाजतपत्रप्राप्त संस्थाको काउण्टर ग्यारेण्टीमा जारी गरिएको ग्यारेण्टी		२०	-	-	-	-	-
६ महिनाभन्दा बढी अवधिको प्रतिपत्र (पूरे रकम)		५०	-	-	-	-	-
विडवण्ड, परफरमेन्स बण्ड र प्रत्याभूति (Underwriting) सम्बन्धी प्रतिबद्धता		५०	२७,३९७१२	१३५,६९८५६	२१,४५६१००	१०,७२८१००	
अग्रिम भुक्तानी ग्यारेण्टी (Advance Payment Guarantee)		१००	१०,९५९११३	१०,९५९११३	-	-	-
वित्तीय तथा अन्य जमानत (Financial and other Guarantee)		१००	-	-	-	-	-
अपरिवर्त्य कर्जा प्रतिबद्धता (Irrevocable Loan Commitment)		१००	-	-	-	-	-
आयकरबापत सम्भावित दायित्व		१००	-	-	-	-	-
अन्य सबै प्रकारका सम्भावित दायित्वहरू		१००	-	-	-	-	-
	(ख) जम्मा		२८२,३५६१२५	१४६,६५७६९	२१,४५६१००	१०,७२८१००	
	कुल जोखिम भारत सम्पत्तिको जम्मा (क-ख)		३,९५५,५८२५६	२,७७४,२६०३४	२,०४१,८७२५९	१,७९६,७३११५	

आइ. सि. एफ. सि. फाइनान्स लिमिटेड
प्रमुख सूचकाङ्क
कम्तीमा विगत ५ वर्षका परिसूचकहरू

अनुसूची ६.३१

क्र.स.	विवरण	सूचकाङ्क	आ. व. २०६२/६३	आ. व. २०६३/६४	आ. व. २०६४/६५	आ. व. २०६५/६६	आ. व. २०६६/६७
१	खूद नाफा/कुल आम्दानी प्रतिशत	प्रतिशत	२२३८	१६१७४	२९१७	३६१०२	२५६४
२	प्रतिशेयर आम्दानी	रु.	१२७३	२६४२	४३६०	१४१०७	१९१०३
३	प्रतिशेयर बजार मूल्य	रु.	-	-	७१०१००	५५०१००	२७२१००
४	मूल्य आम्दानी अनुपात (PE Ratio)	अनुपात	१५१३	३७८	१६२८	३९१०८	१४१२९
५	शेयर पूँजीमा लाभांश (बोनससहित)	प्रतिशत	-	७००	१०५३	१०५३	१५१००
६	शेयर पूँजीमा नगद लाभांश भुक्तानी	प्रतिशत	-	७००	०५३	१०५३	१५१००
७	ब्याज आम्दानी/कर्जा तथा सापट	प्रतिशत	११८४	१४१२२	२०१७२	१३१०५	१५५४
८	कर्मचारी खर्च/कुल सञ्चालन खर्च	प्रतिशत	७२८६	७३५९	७३३४	५७६२	३८४६
९	कुल निक्षेप तथा सापटीमा ब्याज खर्च	प्रतिशत	४१९	७७२	९२८	६१९	९१२
१०	सटही घटवट आम्दानी/कुल आम्दानी	प्रतिशत	-	-	-	-	-
११	कर्मचारी बोनस/कुल कर्मचारी खर्च	प्रतिशत	२५३१	२९१८७	५६३१	५६८१	३९१९६
१२	खूद नाफा/कर्जा सापट	प्रतिशत	४१९६	४६७	६८५	५१२	४३४
१३	खूद नाफा/कुल सम्पत्ति	अनुपात	०१०३	०१०३	३८२	३६३	२७१
१४	कुल कर्जा/निक्षेप	प्रतिशत	९३८७	९७४८	७६३६	९०८०	७६१९१
१५	कुल सञ्चालन खर्च / कुल सम्पत्ति	प्रतिशत	०१०२	११२४	०८४	११०९	०१९९
१६	जोखिम भारित सम्पत्तिमा पूँजीको पर्याप्तता						
	(क) प्राथमिक पूँजी	प्रतिशत	१६०८	१०६७	३२१३	२०४८	१३१३
	(ख) पूरक पूँजी	प्रतिशत	०६५	०७५	१२०	०८२	०८२
	(ग) कुल पूँजी कोष	प्रतिशत	१६७३	११४३	३३९३	२१२९	१४१०५
१७	तरलता (CRR)	अनुपात	२१००	२१००	११८६	३१०७	२१७६
१८	निष्क्रिय कर्जा/कुल कर्जा	प्रतिशत	१४५	१४६	११९	०५४	०४५
१९	ब्याज दर अन्तर (Weighted Average Interest Rate Spread)		६५०	६५०	४८५	५१३	४८३
२०	बुक नेटवर्थ	रु.	५७,०२१,१२६	६५,१४१,५७३	३११,३३५,३८४	३५६,७०९,६९६	३९९,९८३,६४४
२१	कुल शेयर	संख्या	५०५,८१४	५०५,८१४	७४९,३५४	३,२९३,८३७	३,२९३,८३७
२२	कुल कर्मचारी	संख्या	३०	२९	३९	५३	७८
२३	अन्य		-	-	-	-	-

आइ. सि. एफ. सि. फाइनान्स लिमिटेड
प्रमुख लेखा नीतिहरू
आर्थिक वर्ष २०६६/६७

अनुसूची - ४.३२

फाइनान्सले अपनाएको प्रमुख लेखा नीतिहरू निम्नानुसार रहेका छन् ।

१. सामान्य जानकारी

आइ.सि.एफ.सि. फाइनान्स लिमिटेड नेपालमा स्थापित एक सीमित दायित्व भएको कम्पनी हो । यसको रजिष्टर्ड (केन्द्रीय) कार्यालय भाटभटेनी, काठमाडौंमा रहेको छ । 'ज' वर्गको फाइनान्सको रूपमा कार्यरत यस कम्पनीको बौद्ध, मैतीदेवी, गोंगबु र खुशिबु, काभ्रेको बनेपा तथा रुपन्देहीको भैरहवा र बुटवलमा शाखाहरू रहेका छन् । यस कम्पनीको शेयर नेपाल धितोपत्र विनिमय बजार लिमिटेडमा सूचिकृत रहेको छ ।

२. वित्तीय विवरणहरूको आधार

- क) वित्तीय विवरणहरू सामान्यतया स्वीकृत लेखा सिद्धान्तहरू, बैकिङ्ग क्षेत्रमा विद्यमान लेखा नीतिहरू, कम्पनी ऐन, नेपाल लेखामान तथा नेपाल राष्ट्र बैंकले जारी गरेका निर्देशनहरू बमोजिम तयार गरिएका छन् । अन्यथा उल्लेख गरिएकोमा बाहेक कम्पनीका लेखा नीतिहरूको पालना निरन्तर रूपमा गरिएका छन् ।
- ख) वित्तीय विवरणहरू अन्यथा उल्लेख गरिएकोमा बाहेक ऐतिहासिक मूल्य अवधारणाअनुरूप तयार गरिएका छन् ।
- ग) अन्यथा उल्लेख गरिएकोमा बाहेक वित्तीय कारोवारहरू आर्जित आधारमा (Accrual Basis) लेखांकन गरी सोही अनुरूप वित्तीय विवरणहरू तयार गरिएका छन् ।

३. स्थिर सम्पत्तिमा ह्रास कट्टी नीति

स्थिर सम्पत्तिहरूलाई खरिद/निर्माण लागत तथा सोमा लागेको प्रत्यक्ष खर्च जोडी लेखांकन गरी देखाइएको छ ।
स्थिर सम्पत्तिहरूमा आयकर ऐन २०५८ ले तोकेको ह्रास कट्टी दरअनुसार घट्टो ह्रास प्रणालीअनुरूप ह्रासकट्टी गरीएको छ ।

४. आयकर व्यवस्था नीति

कम्पनीले आयकर ऐन, २०५८ र सोमा समयसमयमा भएको संशोधनको आधारमा आयकर व्यवस्था गरिएको छ । बढि तथा कम आयकर व्यवस्था भएमा अन्तिम कर निर्धारण गर्दा सोही बखत आवश्यक समायोजन गर्ने नीति अपनाइएको छ ।

५. लगानी सम्बन्धी नीति

लगानीलाई लागत अथवा बजारमूल्य मध्ये कम रकममा मूल्याङ्कन गरी सोही अनुसार देखाइएको छ । धितोपत्र विनिमय बजारमा सूचिकृत नभएको शेयरमा गरिएको लगानीलाई लागत मूल्यमा मूल्याङ्कन गरी सोही अनुसार देखाइएको छ । लगानीबाट भएको ब्याज आम्दानीलाई आर्जित आधारमा (Accrual Basis) लेखाङ्कन गरिएको छ ।

६. पूँजीकृत नगरिने सम्पत्तिहरू सम्बन्धी लेखाङ्कन नीति

रु. २,०००/- (दुई हजार) अथवा सोभन्दा कम लागतको स्थिर सम्पत्ति खरिदलाई खरिद गरेको वर्षमा नै आयगत (Revenue) खर्च मानी अपलेखन गर्ने नीति रहेको छ ।

७. आम्दानी/खर्च लेखाङ्कन नीति :

ब्याज गणनाको आधार : ब्याज दिनुपर्ने निक्षेप र सापटी खाताहरूमा ब्याज दिँदा र कर्जा सापटमा ब्याज लिँदा ३६५ दिनको एक वर्षको आधार मानी गणना गर्ने नीति रहेको छ । त्यस्तै लगानीमा पाउने ब्याजलाई समेत ३६५ दिनको एक वर्षको आधार मानी गणना गर्ने नीति रहेको छ ।

ब्याज आम्दानी : नेपाल राष्ट्र बैंकद्वारा जारी निर्देशनहरूअनुरूप नै कर्जा तथा सापटमा प्राप्त ब्याजलाई नगद प्राप्तिको आधारमा लेखांकन गर्ने नीति लिइएको छ । नगद प्राप्तिका आधारमा ब्याज आम्दानी जनाउने यो नीति नेपाल लेखामान-०७ सँग सामाजस्य छैन ।

कमिशन आम्दानी : कमिशन आम्दानीलाई नगद प्राप्तिको आधारमा प्राप्त गरेको वर्षमा नै आम्दानी जनाउने नीति रहेको छ ।

ब्याज खर्च : ब्याज तिर्नुपर्ने निक्षेप दायित्व तथा कर्जा सापटमा तिर्नुपर्ने ब्याज रकमलाई आर्जित आधारमा (Accrual Basis) लेखांकन गरिएको छ ।

८. सम्भावित कर्जा नोक्सानी व्यवस्था तथा असुली हुन नसवने कर्जाहरूको अपलेखन नीति

कर्जा, सापट तथा बिल खरीदलाई नेपाल राष्ट्र बैंकबाट जारी निर्देशनबमोजिम वर्गीकरण गरिएको छ । कर्जा सापट तथा बिल खरीदलाई वासलातमा सम्भावित नोक्सानी व्यवस्थापतिको खूद मूल्यमा देखाइएको छ ।

कर्जा सापटको अपलेखन नेपाल राष्ट्र बैंकबाट जारी निर्देशन एवं कम्पनीको कर्जा नीतिमा व्यवस्था भएबमोजिम गरिने नीति अपनाइएको छ ।

९. अन्य नीतिहरू

क) कर्मचारी कर्जा :

कम्पनीको कर्मचारी नियमावलीअनुसार कर्मचारीहरूलाई दिइएको कर्जा तथा सापट रकमलाई 'अन्य सम्पति' शिषकअन्तर्गत समावेश गरिएको छ ।

ख) कर्मचारी बोनस :

नाफा नोक्सान हिसाबको सम्पूर्ण कारोबारपछिको खूद मूनाफा (बोनस व्यवस्था समेत) लाई आधार लिई १० प्रतिशत रकम कर्मचारी बोनसको लागि व्यवस्था गरिएको छ ।

ग) कर्मचारी आवास कोष :

श्रम ऐन, २०४८ ले तोकेअनुसार कर्मचारी आवास कोषको निमित्त कुनै रकम व्यवस्था गरिएको छैन ।

घ) उपदान कोष :

कम्पनीमा कार्यरत स्थायी कर्मचारीहरूको सेवा अवधिको आधारमा कर्मचारी नियमावलीअनुरूप उपदान कोषको व्यवस्था गरिँदै आएको छ । २०६६/६७ को उपदान कोषको रकमलाई "अनुसूची ७-अन्य दायित्व" अन्तर्गत उपदान कोष शीर्षकमा समावेश गरिएको छ ।

ङ) सफ्टवेयर तथा अन्य पर सारिष्ठका खर्चहरू :

सफ्टवेयर जडान तथा अन्य पर सारिष्ठका खर्चहरूलाई सम्बद्ध मितिबाट ५ वर्षभित्र अपलेखन (Amortization) गर्ने नीति लिइएको छ ।

च) बिदा बापतको मुक्तानी :

कर्मचारीहरूलाई पाकेको बिदा बापत मुक्तानी गरिने खर्चलाई मुक्तानीको आधारमा (Cash Basis) मा लेखांकन गर्ने नीति लिइएको छ ।

आइ. सि. एफ. सि. फाइनान्स लिमिटेड
लेखासँगा सम्बद्ध टिप्पणीहरू
आर्थिक वर्ष २०६६/०६७

अवसूची - ४.३३

१. आर्थिक वर्षमा प्रवाह, असूली र अपलेखन गरिएका साँवाको विवरण यस प्रकार रहेको छ ।

विवरण	कुल रकम
शुरू मौज्जात	१,४१२,३३४,८७३।५९
कुल कर्जा प्रवाह	२,००९,९८४,४७२।०४
कुल कर्जा असूली	१,१५०,०२१,१०८।५०
कुल कर्जा अपलेखन	-
अन्तिम मौज्जात	२,२७२,२९८,२३७।१३

२. निक्षेप दायित्वको विवरण :

निक्षेप	यस वर्ष रु.	गत वर्ष रु.	वृद्धि/(कमी)	वृद्धि/(कमी) %
वचत खाता	१,७५५,७९४,९९८।३७	६५५,७२७,१५१।४९	१,१००,०६७,८४६।८८	१६७।७६
मुद्दती खाता	१,१९६,२९६,४२५।३९	६७३,७६३,७८०।८३	५२२,५३२,६४४।५६	७७।५५
कल खाता	-	२२३,५७३,८६७।५८	(२२३,५७३,८६७।५८)	(१००।००)
अन्य	२,२६५,५६५।७९	१,४५०,५००।००	८१५,०६५।७९	५६।१९
जम्मा	२,९५४,३५६,९८५।५५	१,५५४,५९१,२९१।९०	१,३९९,८६५,६९४।६५	९०।०५

३. निक्षेप र कर्जाको भारित औसत ब्याज दरको अन्तर यस प्रकार छ :

कर्जा तथा सापटीमा	१५।४०
निक्षेप दायित्वमा	१०।५७
अन्तर	४।८३

४. अपलेखन हुन बाँकी खर्चको विवरण यस प्रकार रहेको छ ।

क्र.सं	विवरण	गत वर्ष	यस वर्ष थप	यस वर्ष अपलेखन	बाँकी रु.
१	अपलेखन हुन बाँकी खर्च	३,२७३,९०९।१२	४४९,२८७।४०	१,१५६,७८६।१४	२,५६६,४१०।३८
२	कम्प्युटर सफ्टवेयर	२,११०,६२२।८८	१,७७७,६००।००	९४४,७२८।२९	२,८८३,४९४।५९

५. कोषमा आधारित तथा गैर कोषमा आधारित कुनै एक व्यक्ति, फर्म, कम्पनी वा संगठित संस्थालाई प्रदान गरेको कर्जा तथा सापट नेपाल राष्ट्र बैंकले तोकेको सीमाभित्र रहेको छ । क्षेत्रगत कर्जामा भुक्तानी भएको कर्जामध्ये कुनै एक क्षेत्रमा प्रदान गरिएको कर्जा प्राथमिक पूँजीभन्दा बढी भएमा सोलाई संचालकसमितिबाट अनुमोदन प्राप्त गर्ने गरेको छ ।

६. सम्पत्ति तथा दायित्वको भुक्तानी अवधि अनुसारको वर्गीकरण निम्न प्रकार छ ।

(रु. लाखमा)

विवरण	१-९० दिन	९१-१८० दिन	१८१-२७० दिन	२७१-३६५ दिन	१ वर्षभन्दा बढी	कुल रकम
नगद मौज्जात	३६७३२४					३६७३२४
बैंक तथा फाइनेन्स मौज्जात	११,७०३१८४					११,७०३१८४
विदेशी बैंकमा गरिएको लगानी						-
नेपाल सरकारको ऋणपत्र					१०२२५०	१०२२५०
नेपाल राष्ट्र बैंकको ऋणपत्र						-
अन्तर बैंक तथा फाइनेन्स कर्जा	५५०१०००					५५०१०००
कर्जा सापट	७,०६११८२८	५,०७७६५६	२,७१७८७५	६,०११३९३	१,८५४२३३	२२,७२२९८२
कुल सम्पत्ति	१९,६८२३३६	५,०७७६५६	२,७१७८७५	६,०११३९३	१,९५६४८१	३५,४४५१७४०
दायित्व						
सापटी	२१०००००		१००१०००			२,२००१०००
चलती निक्षेप						-
बचत निक्षेप	१५,१२६१२३				२,४३१८२७	१७,५५७९५०
मुद्दती निक्षेप	१,२६११०३	१,४५४३६०	३,२४५९३८	२,७४६१४८	३,२५५४१३	११,९६२१९६२
ऋणपत्रहरु						
कुल दायित्व	१८,४८७२२५	१,४५४३६०	३,३४५९३८	२,७४६१४८	५,६८७२४१	३१,७२०१९२
खुद वित्तीय सम्पत्ति	१,१९५११०	३,६२३२९६	(६२८१०६३)	३,२६५१२४५	(३,७३०१७६०)	३,७२४१८२८
संचित खुद वित्तीय सम्पत्ति	१,१९५११०	४,८१८४०६	४,१९०३४३	७,४५५१५८	३,७२४१८२८	३,७२४१८२८

७. सुरक्षित ऋण :

कम्पनीले आफ्नो सम्पत्ति धितो राखी कुनै पनि सापटी लिएको छैन ।

८. चुक्ता पूँजीमा कुनै अग्रिम भुक्तानी प्राप्त (Paid in advance), भुक्तानी प्राप्त हुन बाँकी (Calls in arrears) र जफत गरिएको तर पूनः निष्काशन नगरिसकेको (Forfeited but not issued) शेयरहरू रहेका छैनन् ।

९. लिज होल्ड सम्पत्तिमा भएको अपलेखन निम्न बमोजिम छ :

विवरण	रकम रु.
गत वर्षसम्मको अपलेखन	३३०,९२१।५४
यस वर्षको अपलेखन	५९५,८७२।६२
जम्मा	९२६,७९४।१५

१०. कर्मचारी आवास तथा कर्मचारी बोनस व्यवस्था :

श्रम ऐन २०४८ बमोजिम कर्मचारी आवास व्यवस्थाको निमित्त कुनै रकम छुट्याइएको छैन । बोनस ऐन २०३० को व्यवस्थाअनुसार कर व्यवस्थाअघिको खूद नाफाको १० प्रतिशतले हुने रु. ८,९७,८९६।३२ (गत वर्ष रु. ६,५९९,५८१।२४) कर्मचारी बोनसबाट खर्च व्यवस्था गरेको छ ।

११. बैंक तथा वित्तीय संस्थासम्बन्धी ऐन २०६३ को दफा ४४ को उपदफा १ बमोजिम फाइनेन्सले खूद नाफाबाट बीस प्रतिशतले हुन आउने रकम रु. १२,५३६,२९९।६६ (गत वर्ष रु. ९२,७०,४३५।४९) साधारण जगेडा कोषमा सारिएको छ ।

१२. नेपाल लेखा मान (NAS 9) अनुसार Timing Difference बाट हुन आउने यस वर्षको पर सारिएको आयकर सम्पत्ति (Deferred Tax Assets) रु. १९१,३७६।८५ नाफा नोक्सान हिसाबमा समावेश गरी सो रकमलाई अन्य सम्पत्तिमा देखाइएको छ ।

१३. आयकर व्यवस्था :

आयकर ऐन, २०५८ को व्यवस्थाबमोजिम छुट पाउने तथा नपाउने खर्चहरू यकीन गरी स्वयंकर निर्धारणबमोजिम कायम करयोग्य आयमा लाग्ने कर हिसाब गरी रु. २७,२२८,८४१।७९ को आयकर व्यवस्था गरेको छ ।

१४. प्रस्तावित लाभांश :

संचालकसमितिले घोषणा गरेको प्रस्तावित नगद लाभांश नेपाल राष्ट्र बैंकबाट स्वीकृत तथा कम्पनीको साधारण सभाबाट अनुमोदन हुन बाँकी छ ।

१५. पुनःसमूहकरण तथा पुनर्वर्गीकरण (Regrouping and Reclassification) :

गत वर्षका रकमहरूलाई आवश्यकता अनुसार पुनःसमूहकरण तथा पुनर्वर्गीकरण गरिएको छ ।

आइ. सि. एफ. सि. फाइनान्स लिमिटेड
संस्थापक/संस्थापक समूहका शेयरधनीले आफ्नो स्वामित्वमा रहेको शेयर
अन्य बैंक तथा वित्तीय संस्थामा धितो राखी कर्जा लिएको विवरण
२०६७ आषाढमासान्त

अनुसूची ४.३४

क.सं.	संस्थापक/संस्थापक समूह अन्तर्गत पर्ने शेयरधनीको नाम	संस्थापकको स्वामित्वमा कायम रहेको शेयर		कर्जा विवरण			कैफियत
		कुल कित्ता संख्या	कुल चुक्ता पूजाको प्रतिशत	कर्जा लिएको अन्य बैंक/फाइनान्सको नाम	कर्जा रकम	धितोमा रहेको शेयर कित्ता संख्या	
१	-	-	-	-	
२	-	-	-	-	
३	-	-	-	-	
४	-	-	-	-	
५	-	-	-	-	
६	-	-	-	-	
	जम्मा	-	-		-	-	

आइ.सि.एफ.सि. फाइनान्स लिमिटेड
लेखापरीक्षण नभएको र लेखापरीक्षण भएको वित्तीय विवरणको तुलना
आ.व.२०६६।६७

अनुसूची ४.३५

रु. हजारमा

क्र.सं.	विवरण	लेखापरीक्षण नभएको वित्तीय	लेखापरीक्षण भएको वित्तीय	फरक रकम रु. प्रतिशतमा		फरक हुनाको कारण
१	जम्मा पूँजी तथा दायित्व (१.१ देखि १.७)	३,६७३,२२६।००	३,६३९,९९६।६८	३३,२२९	०.९०	
१.१	चुक्ता पूँजी	३२९,३८४।००	३२९,३८४।६७	-		
१.२	जगेडा तथा कोषहरू	४०,६०८।००	४०,५९९।९७	८	०।०२	खुद मुनाफामा भएको फरकको कारण
१.३	ऋणपत्र तथा वण्ड	-	-	-		
१.४	सापटी	२२०,०००।००	२२०,०००।००	-		
१.५	निक्षेपहरू (क + ख)	२,९५४,३५७।००	२,९५४,३५६।९९	-		
	क. स्वदेशी मुद्रामा	२,९५४,३५७।००	२,९५४,३५६।९९			
	ख. विदेशी मुद्रामा					
१.६	आयकर दायित्व	१,४५०।००	१,४४६।०९	३।९९		संचालन मुनाफामा भएको फरकको कारण
१.७	अन्य दायित्वहरू	१२७,४२७।००	९४,२९०।०४	३३,२३६।९६	२६।०७	प्रकाशित विवरणमा कर्जा नोक्सानी व्यवस्थाको रकमलाई अन्य दायित्वमा समावेश गरीएको छ ।
२	जम्मा सम्पत्ति (२.१ देखि २.७)	३,६७३,२२६।००	३,६३९,९९६।६८	३३,२२९	०।९०	
२.१	नगद तथा बैंक मौज्जात	१,२०७,०५९।००	१,२०७,०५०।७९	-		
२.२	मागेका बखत प्राप्त हुने रकम	-	-	-		
२.३	लगानी	७९,३२५।००	७९,२२५।००	१००		
२.४	कर्जा तथा सापटी	२,२७२,२९८।००	२,२३९,०६८।६९	३३,२२९	१।४६	प्रकाशित विवरणमा कर्जा तथा सापटीमा कर्जा नोक्सानी व्यवस्थाको रकमलाई घटाइएको छैन ।
२.५	स्थिर सम्पत्ति	६०,६०९।००	६०,६००।९०	-	-	
२.६	गैर बैकिङ्ग सम्पत्ति	-	-	-		
२.७	अन्य सम्पत्ति	६९,२५९।००	६२,०५९।३८	(७००)	(०.९६)	
३	नाफा नोक्सान हिसाब					
३.१	ब्याज आम्दानी	३५३,९६६।००	३५३,९६६।०५	-	-	
३.२	ब्याज खर्च	२९६,६३५।००	२९६,६३४।५७	-	-	
	क. खुद ब्याज आम्दानी (३.१ - ३.२)	५७,३३१।००	५७,३३१।४७	-	-	
३.३	शुल्क, कमिशन तथा डिस्काउण्ट	५,०७०।००	५,०७०।९०	-	-	
३.४	अन्य सञ्चालन आम्दानी	२६,६६३।००	२६,६६२।६३	-	-	
३.५	सटही घटवढ आम्दानी / नोक्सान (खुद)	-	-	-	-	
	ख. जम्मा सञ्चालन आम्दानी (क- ३.३- ३.४- ३.५)	९६८,२६४।००	९६८,२६४।२०	-	-	

३.६	कर्मचारी खर्च	२२,४५४१००	२२,४५४१९३	-	-	
३.७	अन्य सञ्चालन खर्च	३५,९१५१००	३५,९२८१००	(१३)	०.०४	आन्तरिक लेखापरिक्षण शुल्कको भ्याटवापतको रकम व्यवस्था गरेको कारण ।
	ग. व्यवस्थाअधिको सञ्चालन आम्दानी (ख-३.६-३.७)	१०९,८९५१००	१०९,८८२१०७	१३	०।०१	
३.८	कर्जा नोक्सानी व्यवस्था	११,१९२.००	११,१९१.९१	-	-	
	घ. सञ्चालन मुनाफा (ग-३.८)	९८,७०३१००	९८,६९०१९६	१३	०।०१	
३.९	गैर सञ्चालन आम्दानी / खर्च (खुद)					
३.१०	कर्जा नोक्सानी व्यवस्थाबाट फिर्ता					
	ङ नियमित कारोबारबाट भएको आम्दानी (घ-३.९-३.१०)	९८,७०३१००	९८,६९०१९६	१३	०।०१	
३.११	असमान्य कारोबारबाट भएको आम्दानी / खर्च	-	-	-	-	
	च. बोनस र करअधिको आम्दानी (ङ -३.११)	९८,७०३१००	९८,६९०१९६	१३	०।०१	
३.१२	कर्मचारी बोनस व्यवस्था	८,९७३१००	८,९७११९०	१	०।०१	सञ्चालन मुनाफामा भएको फरकको कारण
३.१३	आयकर व्यवस्था	२७,०४११००	२७,०३७४४६	४	०।०१	सञ्चालन मुनाफामा भएको फरकको कारण
	छ. खुद नाफा नोक्सान (च-३.१२-३.१३)	६२,६८९१००	६२,६८०१८०	८	०।०१	सञ्चालन मुनाफामा भएको फरकको कारण

आइ. सि. एफ. सि. फाइनान्स लिमिटेड
लेखा परीक्षण नभएको वित्तीय विवरण (अपरिष्कृत)
आ.व.२०६६।६७ को चौथो त्रैमासिक मिति २०६७।०३।३२ (जुलाई १६, २०१०) को

अनुसूची ४.३६

रु. हजारमा

क्र.स.	विवरण	यस त्रैमासिक २०६७।३।३१	गत त्रैमासिक २०६६।१।२।३१	गत वर्ष यस त्रैमासिक २०६६।३।३१
१	जम्मा पूँजी तथा दायित्व (१.१ देखि १.७)	३,६७३,२२६	३,१९५,८४२	२,०२०,४१७
१.१	चुक्ता पूँजी	३२९,३८४	३२९,३८४	३२९,३८४
१.२	जगेडा तथा कोषहरू	४०,६०८	६९,१९६	२७,३२६
१.३	ऋणपत्र तथा बण्ड	-	-	-
१.४	सापटी	२२०,०००	३३५,०००	२०,०००
१.५	निक्षेपहरू (क + ख)	२,९५४,३५७	२,३७१,७५३	१,५५४,५१५
	क. स्वदेशी मुद्रामा	२,९५४,३५७	२,३७१,७५३	१,५५४,५१५
	ख. विदेशी मुद्रामा	-	-	-
१.६	आयकर दायित्व	१,४५०	१७,९८५	२,६४७
१.७	अन्य दायित्वहरू	१२७,४२७	७२,५२४	८६,५४५
२	जम्मा सम्पत्ति (२.१ देखि २.७)	३,६७३,२२६	३,१९५,८४२	२,०२०,४१७
२.१	नगद तथा बैंक मौज्जात	१,२०७,०५१	७७१,२२४	३५०,१९९
२.२	मागेका बखत प्राप्त हुने रकम	-	१०,०००	-
२.३	लगानी	७१,३२५	१३९,४६८	१६१,१३९
२.४	कर्जा तथा सापटी	२,२७२,२९८	२,१६८,९०६	१,४१२,३३५
	क. घर जग्गा कर्जा	५२८,७८८	६८६,११२	९३७,१७१
	ख. आवासीय कर्जा	५९,५७९	५४,३७९	५६,२०२
	ग. मार्जिन प्रकृतिको कर्जा	९०,१९०	५९,५३४	१३९,५८०
	घ. आवधिक कर्जा	२६,९४२	६३,४७८	७३,३१९
	ड. अधिविकर्ष/टि. आर कर्जा/वर्किङ क्यापिटल कर्जा	१,३९२,७७७	१,०३१,६८५	१२६,९५८
	च. अन्य	१७४,०२२	२७३,७१८	७९,१०५
२.५	स्थिर सम्पत्ति	६०,६०१	४५,९१३	२५,०४५
२.६	गैर बैंकिङ सम्पत्ति	-	-	-
२.७	अन्य सम्पत्ति	६१,९५१	६०,३३१	७१,६९९
३	नाफा नोक्सान हिसाब			
३.१	ब्याज आमदानी	३५३,१६६	२३२,४२६	१८४,३३५
३.२	ब्याज खर्च	२१६,६३५	१४१,७७३	९७,४३३
	क. खूद ब्याज आमदानी (३.१ -३.२)	१३६,५३१	९०,६५३	८६,९०२
३.३	शुल्क, कमिशन तथा डिस्काउण्ट	५,०७०	२१,०५४	२,२३४
३.४	अन्य सञ्चालन आमदानी	२६,६६३	३,४९७	१४,९७७
३.५	सटही घटवढ आमदानी / नेक्सान (खुद)	-	-	-
	ख. जम्मा सञ्चालन आमदानी (क- ३.३- ३.४- ३.५)	१६८,२६४	११५,२०४	१०४,११३

३.६	कर्मचारी खर्च	२२,४५४	१५,५८०	११,६१७
३.७	अन्य सञ्चालन खर्च	३५,९१५	२२,७३४	२०,१६१
	ग. व्यवस्थाअधिको सञ्चालन आम्दानी (ख-३.६-३.७)	१०९,८९५	७६,८९०	७२,३३५
३.८	कर्जा नोक्सानी व्यवस्था	११,१९२	१०,९४६	-
	घ. सञ्चालन मुनाफा (ग-३.८)	९८,७०३	६५,९४४	७२,३३५
३.९	गैर सञ्चालन आम्दानी / खर्च (खुद)	-	-	-
३.१०	कर्जा नोक्सानी व्यवस्थाबाट फिर्ता	-	-	२६१
	ङ नियमित कारोबारबाट भएको आम्दानी (घ-३.९-३.१०)	९८,७०३	६५,९४४	७२,५९६
३.११	असमान्य कारोबारबाट भएको आम्दानी / खर्च	-	-	-
	च. बोनस र करअधिको आम्दानी (ङ -३.११)	९८,७०३	६५,९४४	७२,५९६
३.१२	कर्मचारी बोनस व्यवस्था	८,९७३	५,९९५	६,६००
३.१३	आयकर व्यवस्था	२७,०४१	१७,९८५	१९,६४४
	छ. खूद नाफा नोक्सान (च-३.१२-३.१३)	६२,६८९	४१,९६४	४६,३५२
४	अनुपात			
४.१	जोखिम भारित सम्पत्तिमा पूँजीको पर्याप्तता (%)	१४.०५	१५.९४	२१.२९
४.२	निष्क्रिय कर्जा / कूल कर्जा (%)	०.४५	०.४९	०.५४
४.३	कर्जा नोक्सानी व्यवस्था / निष्क्रिय कर्जा (%)	३२३.६२	३०६.४७	२९१.२६
४.४	निक्षेपको लागत (%)	१०.५७	९.७७	७.९७
४.५	कर्जा निक्षेप अनुपात (%)	६८.३५	७८.२९	७३.९०



नेपाल राष्ट्र बैंक

वित्तीय संस्था सुपरिवेक्षण विभाग

केन्द्रीय कार्यालय
वालुवाटार, काठमाडौं
: ४१४९९६
फ्याक्स : ४१५१५८
E-mail : nrbfid@nrb.org.np
Web site : www.nrb.org.np
टेलिग्राम रावा
टेलेक्स : २२०७ रावा एनपी
पोष्टवक्स : ७३

पत्र. संख्या वि.स.सु.वि. १। आ.सि.एफ.सी।०६७६८ च.नं. १९०

मिति: २०६७।६।१५

श्री आई सि एफ सी फाइनेन्स लिमिटेड,
भाटभटेनी, काठमाण्डौ ।

विषय:- आर्थिक वर्ष २०६६।०६७ को वित्तीय विवरण प्रकाशन गर्न स्वीकृति प्रदान गरिएको सम्बन्धमा ।

महाशय,

त्यस संस्थाले पेश गरेको आ.व. २०६६/६७ को अन्तिम लेखापरीक्षण भएको वासलात, नाफा-नोक्सान हिसाब, सोसँग सम्बन्धित अनुसूचीहरू, लेखापरीक्षकको प्रारम्भिक प्रतिवेदन र सो उपर व्यवस्थापनको प्रतिक्रिया, लङ्गफर्म अडिट रिपोर्ट लगायतका वित्तीय विवरणहरूको आधारमा गैरस्थलगत सुपरिवेक्षण गर्दा देखिएका कैफियतहरूको सम्बन्धमा त्यस संस्थालाई देहाय बमोजिमका निर्देशनहरू दिइएको व्यहोरा निर्णयानुसार अनुरोध छ ।

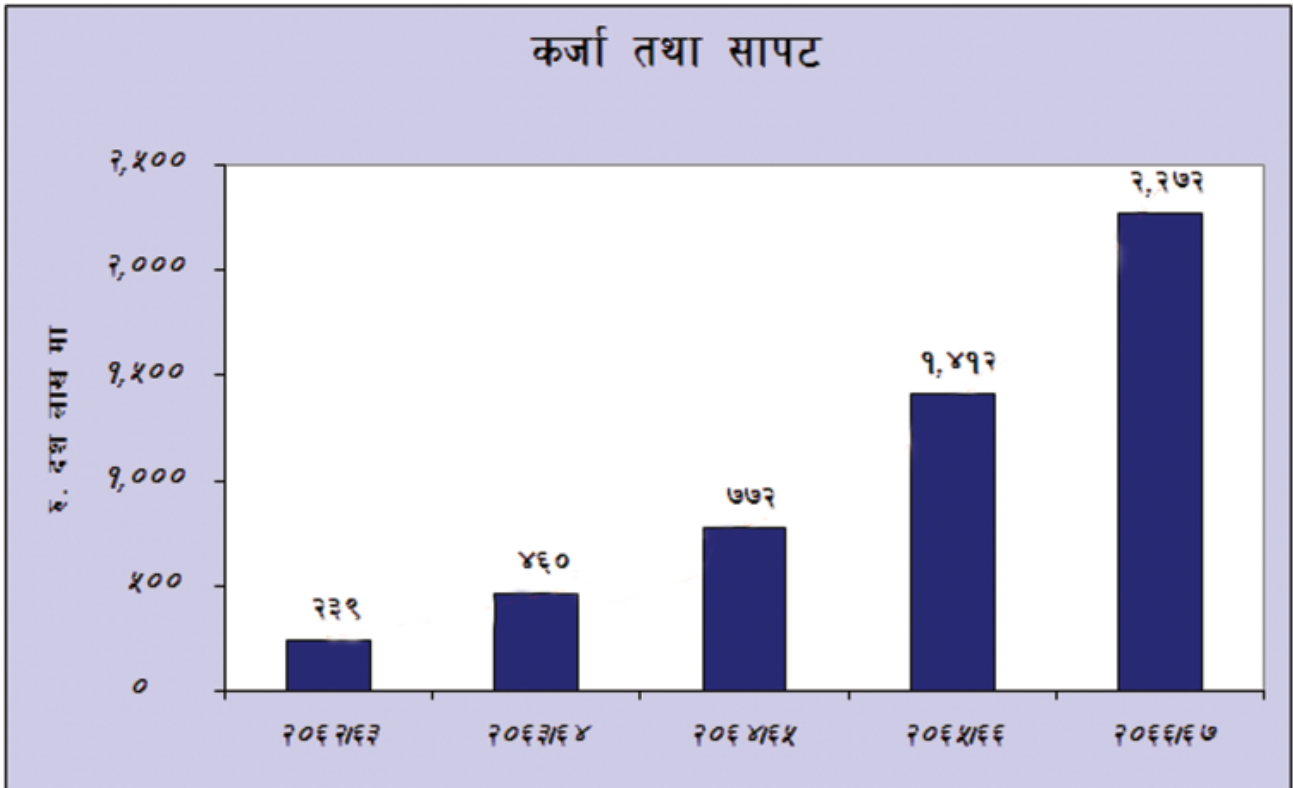
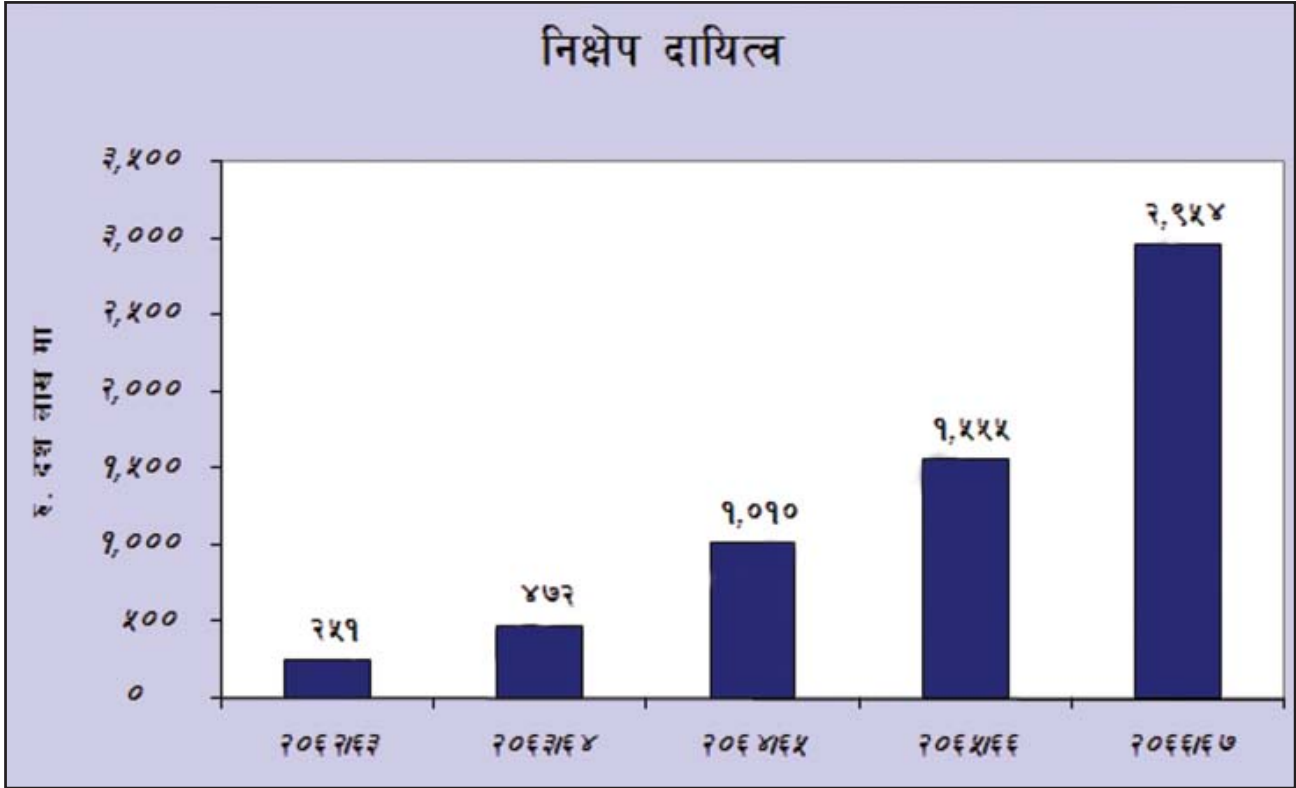
- (क) निम्न निर्देशनहरू कार्यान्वयन गरी यस बैंकलाई जानकारी गराउनका साथै उक्त निर्देशनहरू सर्वसाधारणको जानकारीका लागि वार्षिक प्रतिवेदनको छुट्टै पानामा प्रकाशन गर्न ।
१. कर्जा प्रवाह गर्नु भन्दा अघि संस्थाको कर्जा नीतिमा उल्लेख भए अनुसारका विविध पक्षहरू ऋणीको आयस्रोत, पारिवारिक विवरण, विगतको कारोबार, सुरक्षणको गुणस्तर तथा परियोजना आदिको विस्तृत विश्लेषण (Credit Appraisal) गर्ने व्यवस्था गर्ने ।
 २. विपन्न बर्गमा प्रवाह गरेको कर्जाको आवधिक अनुगमन गरी यस बैंकलाई जानकारी दिनुहुन ।
 ३. खाता खोल्दा र खाता संचालन गर्दा KYC नीति बमोजिम आवश्यक सुचना तथा कागजात लिई कारोबार गर्नु हुन ।
 ४. लेखापरीक्षकले औल्याएका अन्य कैफियतहरू सुधार गर्न ।
- (ख) वित्तीय संस्थाले प्रस्ताव गरे अनुसार आ.व. २०६६।६७ मा बाँडफाँडको लागि उपलब्ध मुनाफामध्येबाट रु.४,९४,०७,५५०।५० (रु चार करोड चौरानब्वे लाख सात हजार पाँच सय पचास र पैसा पचास मात्र) को नगद लाभांश (कर सहित) शेयरधनीहरूलाई वितरण गर्न स्वीकृति प्रदान गरिएको छ ।
- (ग) आ.व. ०६६।६७ को वित्तीय विवरणहरू प्रकाशित गर्न स्वीकृति प्रदान गरिएको छ ।

भवदीय

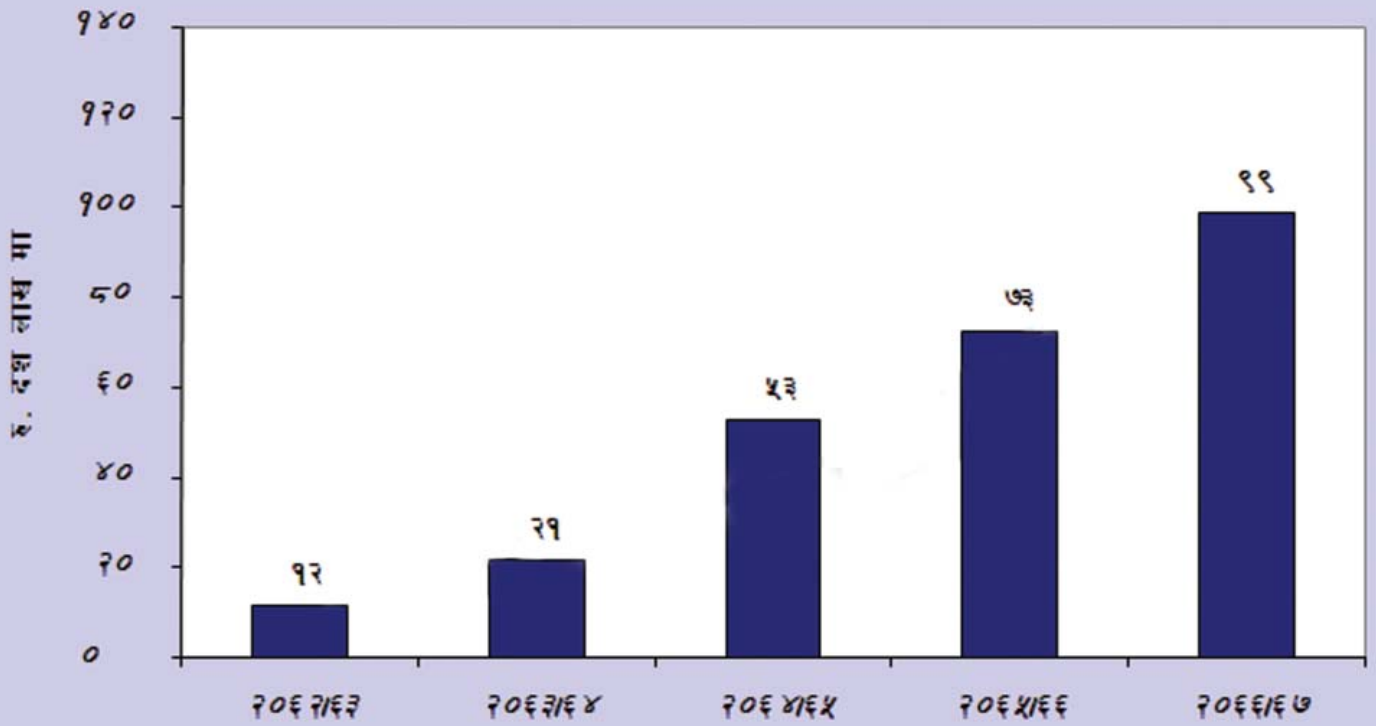


(विजया क्षेत्री)
उप-निर्देशक

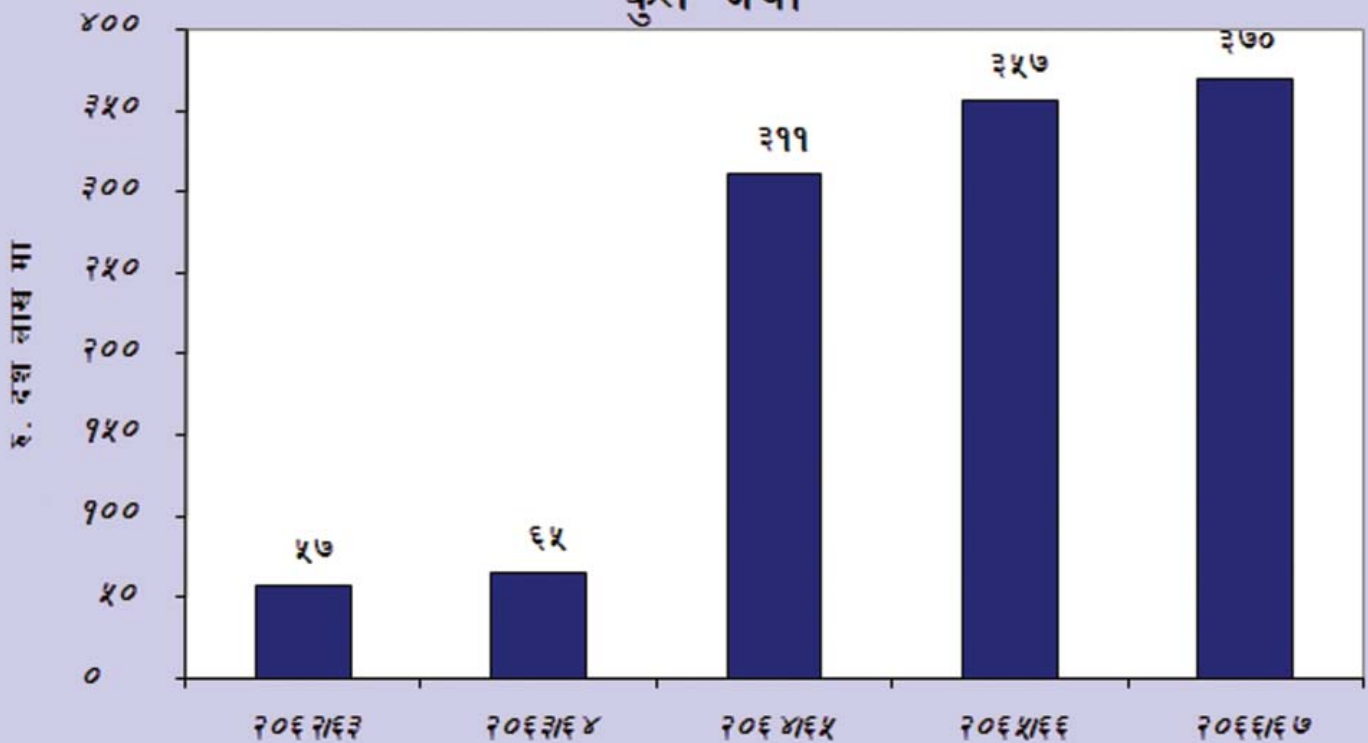
बोधार्थ:- श्री नेपाल राष्ट्र बैंक, बैंक तथा वित्तीय संस्था नियमन विभाग, वालुवाटार ।

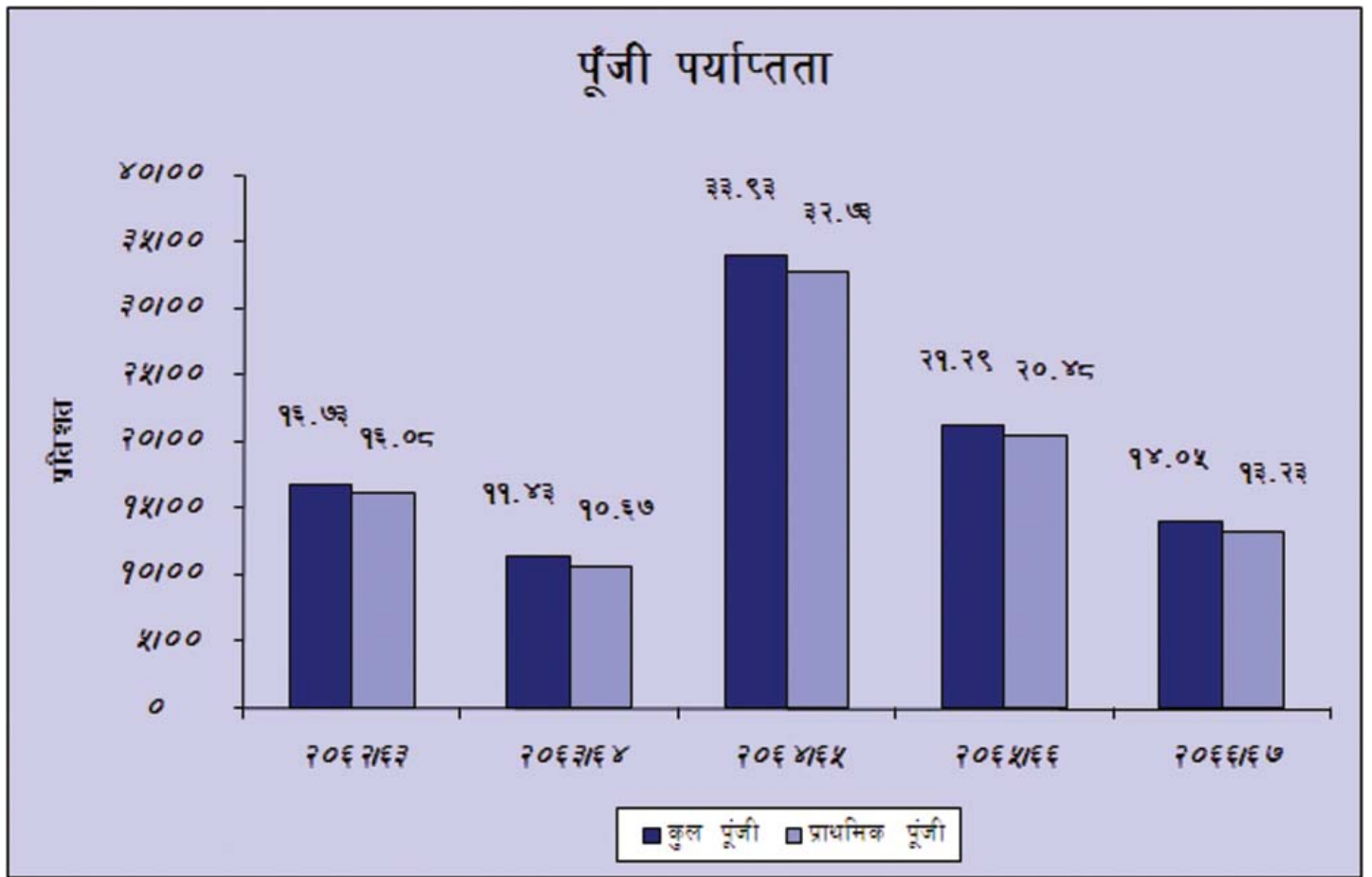
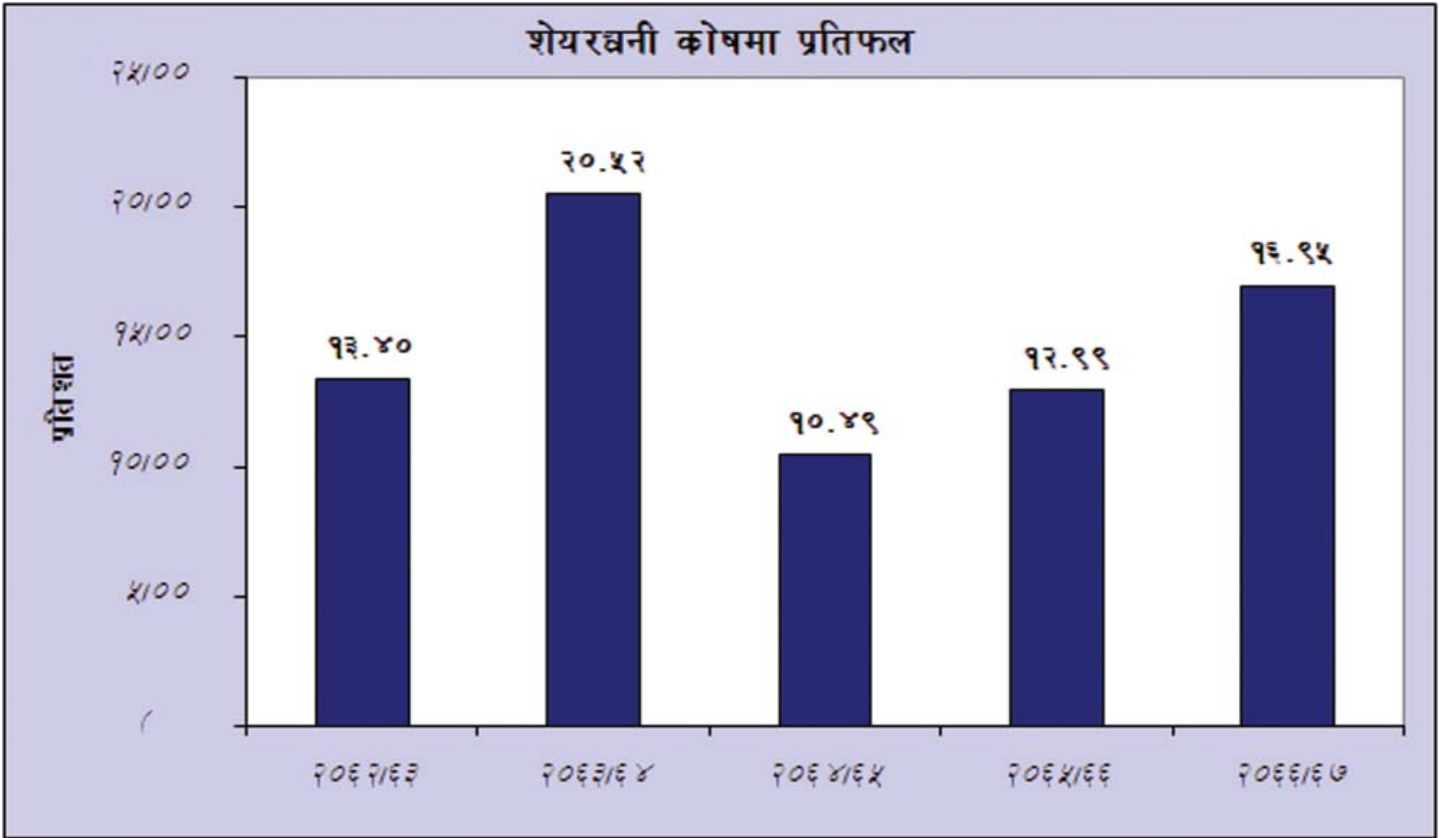


संचालन नाफा




कुल जेथा

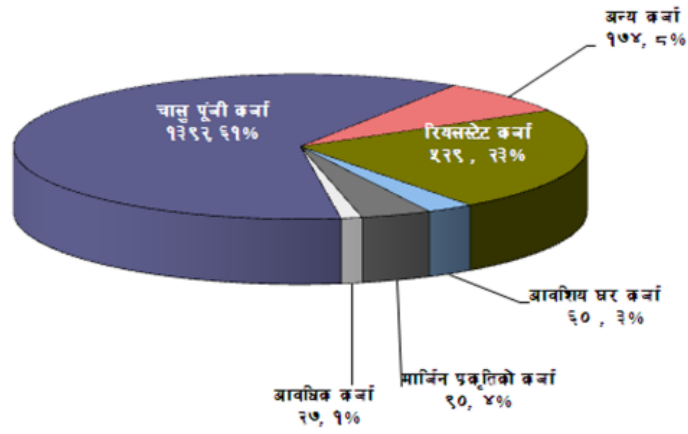




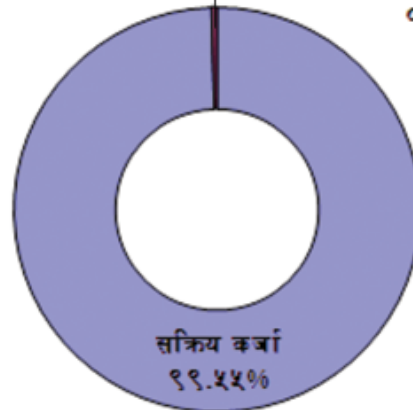
निक्षेप मिश्रण (रु.दश लाखमा)



कर्जा मिश्रण (रु.दश लाखमा)



निष्क्रिय कर्जा ०.४५%



आइ. सि. एफ. सि. फाइनेन्स लिमिटेड

व्यवस्थापन समूह

रामबाबु पन्त

अध्यक्ष/प्रमुख कार्यकारी संचालक

सुनिल पन्त

महाप्रबन्धक

लाल बहादुर थिङ्ग

सहायक महाप्रबन्धक

अमित श्रेष्ठ

प्रबन्धक

लक्ष्मण प्रसाद जैसी

प्रमुख वित्त अधिकृत

राजेश राज पाण्डे

कर्जा अधिकृत

इ. रोनेश चित्रकार

प्रमुख-सूचना तथा प्रबिधि

चन्द्रा श्रेष्ठ

शाखा समन्वय अधिकृत

पूजा जोशी थापा

शाखा प्रबन्धक

भाटभटेनी

सञ्जय थपलिया

शाखा प्रबन्धक

बौद्ध

सुशिल कुमार बुढाथोकी

शाखा प्रबन्धक

बनेपा

सागर निधि तिवारी

शाखा प्रबन्धक

मैतिदेवी

अमृत शर्मा

शाखा प्रबन्धक

मैरहवा

बिनोद राज सेर्वाँई

शाखा प्रबन्धक

गोंगबु

सन्तोष राज जवाली

शाखा प्रबन्धक

बुटवल

अनिता तिवारी

शाखा प्रबन्धक

खुशिंबु