

## विषय सूची

|   |    |
|---|----|
| १. छैटौं वार्षिक साधारण सभा सम्बन्धी सूचना  | २  |
| २. प्रोक्सी फारम/प्रवेश-पत्र  | ३  |
| ३. छैटौं वार्षिक साधारण सभा सम्बन्धी सामान्य जानकारी  | ५  |
| ४. सञ्चालक समितिको प्रतिवेदन  | ६  |
| ५. आर्थिक वर्ष २०६५/६६ को लेखापरीक्षकको प्रतिवेदन   | १३ |
| ६. आर्थिक वर्ष २०६५/६६ को वासलात, नाफा/<br>नोक्सान हिसाब र नगद प्रवाह विवरण समेतका अनुसूचीहरू | १४ |
| ७. लेखा नीति तथा लेखा सम्बन्धी टिप्पणीहरू   | ४७ |
| ८. नेपाल राष्ट्र बैंकको निर्देशन  | ५६ |
| ९. नेपाल राष्ट्र बैंकको निर्देशनको प्रत्युत्तर  | ५७ |
| १०. प्रतन्धपत्र तथा नियमावलीमा प्रस्तावित संशोधनको विवरण                                      | ५८ |

## छैठौं वार्षिक साधारण सठबन्धी सूचना

यस वित्तीय संस्थाको मिति २०६६/०७/२३ गते बसेको सञ्चालक समितिको ८६औं बैठकको निर्णयानुसार यस वित्तीय संस्थाको छैठौं वार्षिक साधारण सभा देहायको मिति, स्थान र समयमा तल लेखिएका प्रस्ताव उपर छलफल गर्न बस्ने हुँदा सबै शेयरधनी महानुभावहरूको उपस्थितिको लागि अनुरोध गर्दछु ।

### सभा हुने मिति, समय र स्थान :

सभा हुने मिति : २०६६/०८/२९ गते (तदनुसार डिसेम्बर १४, २००९)

स्थान : रसियन कल्चरल सेन्टर, कमलपोखरी, काठमाडौं

समय : दिनको १०:०० बजे

### छलफलका विषयहरू

#### क. सामान्य प्रस्ताव

१. आर्थिक वर्ष २०६५/०६६ को संचालक समितिको वार्षिक प्रतिवेदन उपर छलफल गरी पारित गर्ने ।
२. लेखापरीक्षकको प्रतिवेदन सहितको २०६६ आषाढ मसान्तसठमको वासलात तथा सोही मितिमा समाप्त भएको आर्थिक वर्ष २०६५।६६ को नाफा नोक्सान हिसाब तथा नगद प्रवाह विवरण र तत् सठबन्धी अनुसूचीहरू उपर छलफल गरी पारित गर्ने ।
३. संचालक समितिले प्रस्ताव गरेबमोजिम रु.३,४६,७९,९६५।२६ (तीन करोड छ्यालिस लाख एकहतर हजार नौ सय पैसाट्टि र पैसा छबिस मात्र) मा कानून बमोजिम लाग्ने कर कट्टा गरि नगद लाभांश वितरण गर्न स्वीकृत गर्ने ।
४. कम्पनी ऐन, २०६३ को दफा १११ अनुसार आर्थिक वर्ष २०६६/०६७ को लेखापरीक्षण गर्न लेखापरीक्षकको नियुक्ति गर्ने र निजको पारिश्रमिक तोक्ने । (बैंक तथा वित्तीय संस्थासठबन्धी ऐन, २०६३ को दफा ६० (२) को प्रतिबन्धात्मक वाक्यांशअनुसार वर्तमान लेखापरीक्षक श्री जि. पी. राजवाहक एण्ड कम्पनी पुनः नियुक्त हुन योग्य रहनुभएको छ ।

#### ख. विशेष प्रस्ताव

१. वित्तीय संस्थाको प्रबन्धपत्र तथा नियमावलीको संशोधन स्वीकृत गर्ने तथा प्रस्तावित संशोधनमा नेपाल राष्ट्र बैंकले फेरबदल गरेमा आवश्यक समायोजन गर्न सञ्चालक समिति (वा समितिले तोकेको व्यक्ति) लाई अधिकार दिने ।

#### ग. विविध

## प्रवेशी फारम

श्री सञ्चालक समिति,  
आइ.सि.एफ.सि वित्तिय संस्था लिमिटेड,  
भाटभटेनी, काठमाडौं ।

विषय : प्रतिनिधि नियुक्ति गरेको बारे ।

महोदय,

.....जिल्ला .....न.पा./गा.वि.स.....वडा नं.....बस्ने म/हामी.....ले त्यस कम्पनीको शेयरवालाको हैसियतले मिति २०६६।०८।२९ गते सोमबारका दिन हुने छैटौं साधारण सभामा स्वयम् उपस्थित भई छलफल तथा निर्णयमा सहभागी हुन नसक्ने भएकाले उक्त सभामा भाग लिन तथा मतदान गर्नका लागि.....जिल्ला.....न.पा.।गा.वि.स.....वडा नं.....बस्ने त्यस संस्थाका शेयरवाला श्री.....शेयर प्रमाणपत्र नं.....लाई मेरो।हाम्रो प्रतिनिधि मनोनित गरी पठाएको छु/छौ ।

निवेदक,

दस्तखत .....

नाम .....

ठेगाना .....

शेयर प्रमाणपत्र नं.....

कि.नं.....देखि.....सम्म

मिति:

द्रष्टव्य:

यो निवेदन साधारण सभा हुनु भन्दा कम्तीमा ४८ घण्टा अगावै कम्पनीको रजिस्टर्ड कार्यालयमा पेश गरि सक्नु पर्नेछ ।

कृपया यहाँ काटनुस् .....

## प्रवेश-पत्र

शेयरधनीको नाम:.....

कुल शेयर संख्या.....

शेयरधनीको दस्तखत:.....

आइ.सि.एफ.सि वित्तिय संस्था लिमिटेडको,मिति २०६६।०८।२९ गते सोमबारका दिन हुने भएको वार्षिक साधारण सभामा उपस्थित हुन जारी गरिएको प्रवेश-पत्र ।



कम्पनी सचिव

(सभामा भाग लिन आउँदा यो प्रवेश पत्रमा नाम,दस्तखत,शेयर प्रमाणपत्र नं. तथा कुल शेयर संख्या उल्लेख गरी साथै लिई आउनु अनिवार्य छ ।)



## छैटौं वार्षिक साधारण सभा सम्बन्धी सामान्य जानकारी

१. साधारण सभाको प्रयोजनका लागि कम्पनीको शेयर दाखील खातेको कार्य मिति २०६६।०८।१६ देखि मिति २०६६।०८।२९ गतेसम्म बन्द रहने छ ।
२. सभामा उपस्थित हुने शेयरधनीमहानुभावहरूले सभा हुने स्थानमा उपस्थित भई त्यहाँ रहेको हाजिरी पुस्तिकामा दस्तखत गर्नु पर्ने छ । हाजिरी पुस्तिका बिहान १०.०० बजे देखि खुल्ला रहने छ ।
३. सभामा भाग लिन वा मतदान गर्नको लागि प्रतिनिधि (प्रोक्सी) नियुक्त गर्न चाहने शेयरधनीहरूले सो सम्बन्धी प्रतिनिधि पत्र (प्रोक्सी) साधारण सभा हुनु अन्दा कम्तीमा ४८ घण्टा अगावै संस्थाको केन्द्रिय कार्यालय, भाटभटेनी, काठमाडौंमा दर्ता गरिसक्नु पर्नेछ । यसरी प्रतिनिधि नियुक्त गरिएको व्यक्ति संस्थाको शेयरधनी हुनु अनिवार्य छ ।
४. प्रतिनिधि नियुक्त गरिसक्नु भएको शेयरधनी आफैँ सभामा उपस्थित भई हाजिरी पुस्तिकामा दस्तखत गर्नु भएमा अघि दिइएको प्रोक्सी स्वतः बदर हुनेछ ।
५. प्रतिनिधि मुर्करर गर्दा सम्पूर्ण शेयरको प्रतिनिधि एकै व्यक्तिलाई गर्नु पर्नेछ । एक अन्दा बढी व्यक्तिलाई आधा आधा वा अरु कुनै किसिमबाट छुट्याएर दिइमा उक्त प्रोक्सी बदर गरिनेछ ।
६. नाबालक वा विक्षिप्त शेयरधनीको तर्फबाट कम्पनीको शेयर लगत किताबमा संरक्षकको रुपमा नाम दर्ता भएको व्यक्तिले सभामा भाग लिन वा प्रतिनिधि तोक्न सक्नुहुनेछ ।
७. अन्य जानकारीको लागि संस्थाको केन्द्रिय कार्यालय भाटभटेनी, काठमाडौंमा सम्पर्क राख्नु हुन अनुरोध छ ।

पुनश्च: कम्पनीको संक्षिप्त आर्थिक विवरण शेयरधनी महानुभावहरूको सम्बन्धित ठेगानामा पठाइएको छ । साथै कम्पनी ऐन २०६३ अनुसारको वार्षिक आर्थिक विवरण, सञ्चालक समितिको प्रतिवेदन र लेखा परीक्षकको प्रतिवेदन शेयरधनी महानुभावहरूले संस्थाको मुख्य कार्यालय भाटभटेनी तथा यस संस्थाको शेयर रजिष्ट्रार प्रलिट क्यापिटल लिमिटेडमा आई निरीक्षण गर्न र प्राप्त गर्न सक्ने ब्यहोरा सभेत जानकारीका लागि सूचित गरिन्छ । संस्थाको साधारण सभासँग सम्बद्ध प्रस्तावहरू संस्थाको Website: <http://www.icfcbank.com/> मा उपलब्ध हुनेछ ।

**सञ्चालक समितिको तर्फबाट  
अध्यक्षज्यूको प्रतिवेदन  
आर्थिक वर्ष २०६५/०६६**

आदरणीय शेयरधनी महानुभावहरु,

आइ.सि.एफ.सि. वित्तीय संस्था लिमिटेडको छैटौं वार्षिक साधारण सभामा यहाँहरुलाई स्वागत गर्न पाउँदा हामी सञ्चालक समितिका सबै सदस्यहरु हर्षित छौं । कम्पनी ऐन, २०६३ को दफा १०२(४) मा व्यवस्था भएअनुरूप यसै साथ संलग्न सञ्चालक समितिबाट स्वीकृत भएको र लेखापरीक्षण भएको २०६६ आषाढ मसान्तको वासलात, सोही मितिमा समाप्त आर्थिक वर्ष २०६५/६६ को नाफा नोक्सान हिसाब तथा नगद प्रवाह विवरण र उक्त वित्तीय विवरणहरुसँग सम्बन्धित अनुसूचीहरु तथा उक्त दफामा उल्लेख भएनुसारको सञ्चालक समितिको प्रतिवेदन प्रस्तुत गर्दछु ।

**क) विगत वर्षको कारोबारको सिंहावलोकन**

आर्थिक वर्ष २०६५/६६ को वित्तीय संस्थाको कारोबारको संक्षिप्त सिंहावलोकन तल लेखिएबमोजिम रहेको छ ।

|  | आषाढ मसान्त |          | वृद्धि रु. १० लाखमा |          |
|--|-------------|----------|---------------------|----------|
|  | २०६६        | २०६५     | रकम                 | प्रतिशत  |
| कुल सम्पत्ति                                   | १,९९८.३८    | १,३८६.५६ | ६११.८२              | ४४.१३    |
| निक्षेप  | १,५५४.५२    | १,०१०.४४ | ५४४.०८              | ५३.८५    |
| कुल कर्जा                                      | १,४१२.३३    | ७७२.४५   | ६३९.८८              | ८२.८४    |
| कुल लगानी (माग तथा अल्पसूचनामा पाउने रकम समेत) | १६१.१४      | ५६.४८    | १०४.६६              | १८५.३    |
|  | आर्थिक वर्ष |          | वृद्धि              |          |
|  | २०६५-६६     | २०६४-६५  | रकम                 | प्रतिशत  |
| ब्याज आमदानी                                   | १८४.३३      | १६०.०४   | २४.३०               | १५.१८    |
| ब्याज खर्च                                     | ९७.४३       | ९७.३५    | ०.०८                | ०.०८     |
| खूद ब्याज आमदानी                               | ८६.९०       | ६२.६९    | २४.२१               | ३८.६३    |
| शुल्क तथा अन्य आमदानी                          | १७.२१       | २१.३६    | (४.१५)              | (१९.४१)  |
| कर्मचारी खर्च                                  | ११.६२       | ८.५४     | ३.०८                | ३६       |
| अन्य सञ्चालन खर्च                              | २०.१६       | ११.६६    | ८.५०                | ७३.११    |
| सञ्चालन मुनाफा                                 | ७२.३३       | ६३.८५    | ८.४८                | १३.२८    |
| नोक्सानी व्यवस्था                              | (०.२६)      | १०.९५    | (११.२१)             | (१०२.३८) |
| नोक्सानी व्यवस्था पछिको मुनाफा                 | ७२.५९       | ५२.९०    | १९.६९               | ३७.२१    |
| कर्मचारी बोनस                                  | ६.६१        | ४.८१     | १.८०                | ३७.२१    |
| संस्थागत कर                                    | १९.७४       | १५.५४    | ४.२०                | २६.९९    |
| कर पछिको खूद मुनाफा                            | ४६.२६       | ३२.५५    | १३.७१               | ४२.०९    |

| सूचकाङ्कहरु                                       | आषाढ मसान्त |        | वृद्धि  |
|---|-------------|--------|---------|
|   | २०६६        | २०६५   |         |
| पूँजी पर्याप्तता (प्रतिशत)                        | २१.२८       | ३३.९३  | (१२.६५) |
| निष्क्रिय कर्जा/कुल कर्जा (प्रतिशत)               | ०.५४        | १.१९   | (०.६५)  |
| कर्जा नोक्सानी व्यवस्था/निष्क्रिय कर्जा (प्रतिशत) | २९१.२५      | २४३.४९ | ४७.७६   |
| प्रतिशेयर आमदानी (रु.)                            | १४.०७       | ४३.६०  | (२९.५३) |
| खूद नाफा/कुल आमदानी प्रतिशत                       | ३६.०२       | २९.१७  | ६.८५    |

१. **सुद ब्याज आम्दानी** : आ.व. २०६४/६५ मा संस्थाको सुद ब्याज आम्दानी रु. ६ करोड २६ लाख ९० हजार रहेकोमा चालु आ.व.मा ३८.६३ प्रतिशतले वृद्धि भई रु ८ करोड ६९ लाख पुगेको छ ।
२. **अन्य संचालन आम्दानी**: आ.व.२०६४/६५ मा अन्य संचालन आम्दानी रु. २ करोड १३ लाख ६० हजार रहेकोमा आ.व.२०६५/०६६ मा १९.४१ प्रतिशतले कमी भई रु. १ करोड ७२ लाख १० हजार रहेको छ ।
३. **संचालन खर्च**: आ.व.२०६४/६५ मा कुल संचालन खर्च रु. २ करोड २ लाख रहेकोमा आ.व.२०६५/०६६ मा ५७.३३ प्रतिशतले वृद्धि भई रु. ३ करोड १७ लाख ८० हजार पुगेको छ ।
४. **संचालन मुनाफा**: आ.व. २०६४/६५ मा संचालन मुनाफा रु ५ करोड २९ लाख १० हजार रहेकोमा आ.व.२०६५/०६६ मा ३७.२१ प्रतिशतले बृद्धि भई रु. ७ करोड २५ लाख ९५ हजार पुगेको छ ।
५. **निक्षेप संकलन**: आ.व.२०६४/६५ मा संस्थाले कुल रु. १ अर्ब १ करोड ४ लाख ४० हजार निक्षेप परिचालन गरेकोमा आ.व.२०६५/६६ मा ५३.८५ प्रतिशतले वृद्धि भई रु. १ अर्ब ५५ करोड ४५ लाख २० हजार पुगेको छ ।
६. **पूँजी कोषको पर्याप्तता**: आर्थिक वर्ष २०६४/६५ को अन्त्यमा पूँजी कोषको अनुपात ३३.९३ प्रतिशत रहेकोमा आर्थिक वर्ष २०६५/०६६ को अन्त्यमा उक्त अनुपात २१.२८ प्रतिशत कायम रहेको छ । जुन नेपाल राष्ट्र बैंकको निर्देशन बमोजिम कायम गर्नुपर्ने न्यूनतम ११.०० प्रतिशत भन्दा बढी रहेको छ ।

#### **अब म समीक्षा वर्षको देशको समग्र आर्थिक अवस्थाको बारेमा संक्षेपमा प्रकाश पार्न चाहन्छु ।**

गत वर्ष ५.३० प्रतिशतले बढेको कुल गार्हस्थ्य उत्पादन यस आर्थिक वर्ष २०६५/६६मा ३.८० प्रतिशतले मात्र बढेने अनुमान गरिएको छ । यो वर्ष कृषि क्षेत्रको उत्पादनमा २.२० प्रतिशतले र गैरकृषि क्षेत्रको ४.८० प्रतिशतले उत्पादन वृद्धि भएको देखिन्छ । गत वर्ष कृषि तथा गैरकृषि क्षेत्रको उत्पादन वृद्धिदरमा क्रमशः ४.७ प्रतिशत र ५.६ प्रतिशत रहेको थियो । गत वर्ष मौसम अनुकूलताले गर्दा धान उत्पादन १६.८ प्रतिशतले वृद्धि भएकोमा यो वर्ष धान उत्पादन ५.२ प्रतिशतले मात्र वृद्धि भएको तथा हिउँदेबालीमा जाँदाको उत्पादन १४.५ प्रतिशत र जौको उत्पादन १७.३ प्रतिशतले घट्न जाँदा समग्र कृषि क्षेत्रको उत्पादन वृद्धि दर अघिल्लो वर्षको तुलनामा न्यून रहेको हो ।

आर्थिक वर्ष २०६५/०६६ को औद्योगिक उत्पादन सूचकाङ्क ०.१९ प्रतिशतले सीमान्त रूपमा वृद्धि भएको छ । यसो हुनुमा कृषिजन्य उद्योगहरूको उत्पादन वृद्धि भएता पनि वनस्पति द्यू, तयारी पोशाक, औषधि, सिमेन्ट, फलामे छड, बिजुली को सामान आदि उद्योगहरूको उत्पादन घट्टनाले हो ।

आर्थिक वर्ष २०६५/६६ मा रु ३७.७३ अर्बको शोधनान्तर बचत भएको देखिन्छ । जुन गत वर्ष भन्दा २८.८ प्रतिशतले वृद्धि भएको छ । समीक्षा अवधिमा सुद ट्रान्सफर आय ३६.५ प्रतिशतले बढेको कारणले चालु खाता उच्च बचतमा रहन गएको हो । आर्थिक वर्ष २०६५/६६ मा विप्रेषण आप्रवाह ४७.०० प्रतिशतले वृद्धि भएको छ भने अनुदानमा २७.६ प्रतिशतले वृद्धि भएको छ । अघिल्लो वर्षको सोही अवधिमा विप्रेषण आप्रवाह ४२.५ प्रतिशतले वृद्धि भएको थियो भने अनुदानमा १५.२ प्रतिशतले वृद्धि भएको थियो ।

यस आर्थिक वर्षमा विदेशी मुद्राको संचिति अघिल्लो वर्षको तुलनामा ३१.७ प्रतिशतले वृद्धि भई रु. २७९.९९ अर्ब पुगेको छ र अमेरिकी डलरको संचिति ३.५९ अर्ब पुगेको छ । विदेशी विनिमय संचितिको विद्यमान स्तर ११.८ महिनाको वस्तु आयात र ९.७ महिनाको वस्तु तथा सेवा आयातको लागि पर्याप्त देखिन्छ ।

आर्थिक वर्ष २०६५/६६ को उपभोक्ता मुद्रास्फीति १३.२ प्रतिशत रहेको छ । जुन अघिल्लो वर्षमा ७.७ प्रतिशत थियो । समीक्षा अवधिमा खाद्य तथा पेय पदार्थको मूल्य सूचकाङ्क १६.७ प्रतिशतको दरले वृद्धि भएको र गैर खाद्य तथा सेवा समूहको मूल्य सूचकाङ्क ९.५ प्रतिशतले वृद्धि भएको कारणले समग्र उपभोक्ता मुद्रास्फीति दर अघिल्लो वर्षको भन्दा अधिक रहेको छ । आर्थिक वर्ष २०६५/६६ मा मुद्रास्फीति दर १२.१ प्रतिशतले वृद्धि भएको थियो ।

### ख) राष्ट्रिय तथा अन्तर्राष्ट्रिय परिस्थितिबाट कम्पनीको कारोबारमा पारेको असर

अमेरिकी अर्थतन्त्रमा आवासीय कर्जाको कारणले ल्याएको संकट समीक्षा वर्षमा विश्वव्यापी समस्याकै रूपमा रह्यो । संकटग्रस्त औद्योगिक राष्ट्रहरूले अपनाएका विशेष आर्थिक कार्यक्रमका कारण विश्वव्यापी वित्तीय व्यवस्था पूर्णरूपले धराशाथी हुनबाट जोगिएता पनि यसले अन्तर्राष्ट्रिय व्यापारमा निकै प्रतिकूल असर पार्‍यो । हालका दिनहरूमा यो अवस्थामा केही सुधार हुने लक्षण देखिएता पनि विश्वव्यापी वित्तीय संकटको प्रभाव अझै केही समय रहने देखिन्छ ।

अन्तर्राष्ट्रिय बजारसँग त्यति आबद्ध नभएको अविकसित प्रकृतिको वित्तीय बजार रहेकोले वित्तीय संकटको प्रभावबाट नेपाल भने केही टाढै रह्यो । हालसम्म चर्चो मन्दीको प्रभाव नेपालले प्रत्यक्ष रूपमा ब्यर्होनु नपरे तापनि मन्दीको स्थितिमा उल्लेखिनिय सुधार नभए निर्यात, आयात, विप्रेषण (Money Remittance), पर्यटन तथा बाह्य सहयोग जस्ता क्षेत्रहरूमा यसको असर आगामी दिनहरूमा पनि पर्न जाने देखिन्छ । यो वर्ष पर्यटन आगमनमा पनि केही गिरावट आएको देखिन्छ भने वैदेशिक लगानी पनि संकुचित रहन गयो । विभिन्न मुलुकहरूसँग नयाँ श्रम सम्झौता भएको कारण रेमिट्यान्सको स्थिति सुदृढ हुँदै जाँदा आन्तरिक उपभोग लगातार बढ्दै जाने देखिन्छ । तथापि विश्वव्यापीमन्दीले गर्दा विदेशी श्रमिकहरूका मागमा कतिपय मुलुकमा कमी आउनाले तथा केही मुलुकहरूले कामदार कटौती गरेको कारण रेमिट्यान्स आप्रवाहमा उतारचढाव हुने सम्भावना पनि उत्तिकै छ ।

नेपालमा विकासका सम्भावनाहरूबारे मनन गर्दा मुख्यतया आर्थिक स्थायित्व, राजनैतिक संक्रमण र विश्वव्यापीमन्दीको प्रभावबाट जोखिमपूर्ण स्थिति पैदा गरेको छ । हाम्रो अर्थव्यवस्था पूर्णरूपले आयातित उर्जामा निर्भर रहेकोले तेलको मूल्यमा आउने उतारचढावले निकै असर पार्न सक्छ र विगतमा भैँ विद्युत्को उत्पादनको कमीले अर्थ व्यवस्थालाई ठूलो क्षति पुऱ्याउने देखिन्छ । साथै विगत वर्षहरूमा ठूलो संख्यामा भएको वित्तीय संस्थाहरूको प्रवेशले बैंकिङ उद्योगमा ठूलो चुनौतीको स्थिति खडा गरेको छ । यिनै वास्तविकताहरूलाई मनन गरी यस संस्थाले आफ्नो कारोबार व्यवस्थित ढंगले अघि बढाएको शेयरधनी महानुभावहरूमा जानकारी गराउनु छ ।

### ग) प्रतिवेदन तयार भएको मितिसम्म चालु वर्षको उपलब्धि र भविष्यमा गर्नुपर्ने कुराको सम्बन्धमा सञ्चालक समितिको धारणा

चालु आर्थिक वर्ष २०६६/६७ को आश्विन मासान्तसम्मको यस वित्तीय संस्थाको कारोबारको स्थिति तल लेखिए अनुसार रहेको छ ।

| विवरण                 | आ.व.२०६६/६७को | आ.व.२०६५/६६ को | रु. दश लाखमा   |
|-----------------------|---------------|----------------|----------------|
|                       | प्रथम ३ महिना | प्रथम ३ महिना  | वृद्धि प्रतिशत |
| कुल निक्षेप दायित्व   | २,१७९.८१      | १,१७६.३४       | ८५.३०          |
| कुल कर्जा तथा सापटी   | २,१६७.९१      | ९९६.८१         | ११७.४८         |
| ब्याज आमदानी          | ७२.६०         | ४१.५६          | ७४.६९          |
| अन्य आमदानी           | १०.०३         | ४.०५           | १४७.६५         |
| ब्याज खर्च            | ४५.८५         | २६.२९          | ७४.४०          |
| अन्य खर्च             | २४.१९         | ७.८९           | २०६.५९         |
| संचालन नाफा/(नोक्सान) | १२.५९         | ११.४३          | १०.१५          |

यसअनुसार आ.व.२०६६/६७ को प्रथम तीन महिनाको कारोबार प्रगति सन्तोषप्रद रहेको छ । यसबाट चालु आ.व.२०६६/६७ मा समेत कारोबार र मुनाफामा सकारात्मक नतिजा प्राप्त हुने विश्वास लिइएको छ ।

### भविष्यमा गर्नुपर्ने कार्यको सम्बन्धमा सञ्चालक समितिको धारणा

१. ग्राहकहरूको आवश्यकताअनुरूप नयाँ निक्षेप र कर्जा योजनाहरू तर्जुमा गरी लागू गर्ने ।
२. वित्तीय संस्थाले कोषमा आधारित कर्जा लगानी कारोबारका अतिरिक्त गैर कोषमा आधारित सुविधा वृद्धि गर्ने ।
३. ग्राहकहरूलाई नयाँ सेवा सुविधा थप गर्दै जाने । यसै क्रममा निकट भविष्यमा विभिन्न स्थानको पहिचान गरी संस्थाको शाखा विस्तार गर्ने क्रममा आफ्नै एटिएम मेसिनसहितको बैंकिङ सुविधा प्रदान गर्ने ।
४. वित्तीय संस्थाले कार्य क्षेत्र वृद्धि गर्दै जान शाखा कार्यलयहरू खोल्दै जाने । यसै क्रममा काठमाडौँ जिल्लाको गांगबुमा र रुपन्देही जिल्लाको सिद्धार्थनगर भैरहवामा चालु आर्थिक वर्षमा क्रमश पाँचौँ र छैटौँ शाखा संचालनमा ल्याइएको छ ।
५. वित्तीय संस्थामा कार्यरत कर्मचारीहरूलाई दक्ष बनाउन मानव संसाधन विकास र स्तरयुक्त प्रविधिको माध्यमबाट सेवा विस्तारमा जोड दिने ।

#### घ) औद्योगिक वा व्यवसायिक सम्बन्ध ।

यस वित्तीय संस्थाको औद्योगिक तथा व्यवसायिक प्रतिष्ठानहरू बैंक तथा वित्तीय संस्था, नियमनकारी संस्थाहरू नेपाल राष्ट्र बैंक, धितोपत्र बोर्ड, नेपाल धितो पत्र विनियम बजार तथा कम्पनी रजिष्ट्रारको कार्यालयलगायत नेपाल सरकारका निकायहरूसँग सुमधुर सम्बन्ध रहिआएको छ । ग्राहकको सन्तुष्टि नै संस्थाको मुल लक्ष्य रहेकोले ग्राहकसँगको सम्बन्धको सुदृढीकरणमा संस्थाको व्यवस्थापनलगायत सबै कर्मचारीहरू सजग रहेका छन् । यस वित्तीय संस्था र आफ्ना ग्राहकहरूबीच सुमधुर सम्बन्ध कायम रहेको तथा संस्थाको सेवाको गुणस्तर उच्च राख्न मानव संसाधन विकासमा यथेष्ट जोड दिइएको शेयरधनी महानुभावहरूलाई अवगत गराउन चाहन्छौं ।

#### ङ) सञ्चालक समितिमा भएको हेरफेर र सो को कारण

संस्थाको ५औं वार्षिक साधारण सभाबाट संस्थापक समूहको शेयरधनीहरूको निर्वाचन हुँदा श्री रामबाबु पन्त, श्री विक्रम बिष्ट, श्री प्रवीण ढुंगाना, श्री पुरुषोत्तमप्रसाद पौडेल र श्री सुरेशकुमार अग्रवाल सञ्चालक समितिको सदस्यमा निर्वाचन निर्वाचित हुनुभएको र पूर्व सञ्चालकहरू श्री श्यामसुन्दर पाण्डे तथा श्री शम्भुप्रसाद प्याकुरेलको अवधि समाप्त भएको कारणले नयाँ सञ्चालक समितिको गठन तल लेखिएबमोजिम रहेको छ ।

|    |                             |         |                      |
|----|-----------------------------|---------|----------------------|
| १. | श्रीरामबाबु पन्त            | अध्यक्ष | संस्थापक समूह        |
| २. | श्रीविक्रम बिष्ट            | सञ्चालक | संस्थापक समूह        |
| ३. | श्रीप्रवीण ढुंगाना          | सञ्चालक | संस्थापक समूह        |
| ४. | श्रीपुरुषोत्तम प्रसाद पौडेल | सञ्चालक | संस्थापक समूह        |
| ५. | श्रीसुरेशकुमार अग्रवाल      | सञ्चालक | संस्थापक समूह        |
| ६. | श्रीविपिनकुमार रेग्मी       | सञ्चालक | सर्वसाधारणको तर्फबाट |
| ७. | श्रीअच्युतराज आचार्य        | सञ्चालक | सर्वसाधारणको तर्फबाट |
| ८. | श्रीराजेन्द्रगोपाल श्रेष्ठ  | सञ्चालक | व्यावसायिक सञ्चालक   |

#### च) कारोबारलाई असर पार्ने मुख्य कुराहरू

##### संस्थाको कारोबारलाई असर पार्ने मुख्य कुराहरू

- देशको आर्थिक तथा राजनैतिक परिवर्तनबाट हुन सक्ने जोखिमहरू ।
- वित्तीय संस्थाको स्थापना हुने क्रम जारी रहेबाट यी संस्थाहरूबीच उत्पन्न प्रतिस्पर्धाबाट हुन सक्ने सम्भावित जोखिमहरू ।
- नेपाल सरकार र केन्द्रीय बैंकबाट वित्तीय संस्थाहरू सम्बन्धी नीतिमा परिवर्तन गर्दा हुन सक्ने जोखिमहरू ।
- निक्षेप र कर्जामा हुन सक्ने परिवर्तनबाट आउने जोखिमहरू ।
- पूँजी बजारको अवस्थामा आउने उतारचढावबाट पर्नसक्ने जोखिमहरू ।
- अन्तर्राष्ट्रिय बजारमा हुने मन्दीबाट नेपाली बजारमा पर्न सक्ने असरबाट हुन सक्ने आर्थिक जोखिमहरू ।

#### छ) लेखापरीक्षणप्रतिवेदनमा कुनै कौफियत उल्लेख भएको भए सो उपर सञ्चालक समितिको प्रतिक्रिया

नियमित कारोबारमा देखिएका सामान्य कौफियतबाहेक अरु कुनै नकारात्मक कुराहरू लेखापरीक्षण प्रतिवेदनमा उल्लेख भएको छैन । प्राप्त प्रतिक्रिया र सुझावहरूमा सञ्चालक समितिको ध्यानाकर्षण भएको छ र सुधारका निमित्त आवश्यक कदम पनि चालिसकिएको छ ।

#### ज) लामांश बाँडफाँड गर्न सिफारिस गरिएको रकम ।

यस आ. व. २०६५/०६६ रु. ३,४६,७९,९६५/२६ अर्थात ९० प्रतिशत खुद नगद लामांश बाँडफाँडको लागि सिफारिस गरिएको छ ।

#### झ) शेयर जफत गरिएको भएको भए जफत भएको शेयर संख्या, त्यस्तो शेयरको अंकित मूल्य, त्यस्तो शेयरको जफत हुनुभन्दा अगावै सो बापतको कम्पनीले प्राप्त गरेको जम्मा रकम त्यस्तो शेयर जफत भएपछि सो शेयर बिक्री गरी कम्पनीले प्राप्त गरेको रकम तथा जफत भएको शेयरबापत रकम फिर्ता गरेको भए सोको विवरण ।

यस अवधिमा वित्तीय संस्थाले कुनै शेयर जफत गरेको छैन ।

#### ञ) विगत आर्थिक वर्षमा कम्पनी र यसको सहायक कम्पनीको कारोबारको प्रगति र सो आर्थिक वर्षको अन्तमा रहेको स्थितिको पुनरवलोकन ।

यस वित्तीय संस्थाको सहायक कम्पनी नरहेकोले यस प्रकारको कारोबार रहेको छैन ।

**ट) कम्पनी तथा त्यसको सहायक कम्पनीले आर्थिक वर्षमा सम्पन्न गरेका प्रमुख कारोबारहरू र सो अवधिमा कारोबारमा आएको कुनै महत्वपूर्ण परिवर्तन ।**

यस वित्तीय संस्थाको सहायक कम्पनी रहेको छैन । वित्तीय संस्थाले यस आर्थिक वर्षमा सम्पन्न गरेको प्रमुख कारोबारहरूको विवरण यस प्रतिवेदनको बुदा नं (क) विगत वर्षको आर्थिक कारोबारको सिंहावलोकनअन्तर्गत समावेश गरिएको छ ।

**(ठ) विगत आर्थिक वर्षमा कम्पनीका आधारभूत शेयरधनीहरूले कम्पनीलाई उपलब्ध गराएको जानकारी ।**

गत वर्षमा कम्पनीको आधारभूत शेयरधनीहरूले कम्पनीलाई कुनै प्रकारको जानकारी गराएको छैन ।

**ड) विगत आर्थिक वर्षमा कम्पनीको सञ्चालक तथा पदाधिकारीहरूले लिएको शेयरको स्वामित्व विवरण र कम्पनीको शेयर कारोबारमा निजहरू संलग्न रहेको भए सोसम्बन्धमा निजहरूबाट कम्पनीले प्राप्त गरेको जानकारी ।**

२०६६ आषाढ मासान्तसम्ममा यस वित्तीय संस्थाका हालका सञ्चालक तथा पदाधिकारीहरूले लिएको शेयर स्वामित्वको विवरण तल लेखिएअनुसार रहेको छ । तल उल्लेख गरिए बाहेक अन्य शेयर कारोबारमा बैंकका सञ्चालक तथा पदाधिकारीहरू संलग्न रहेको जानकारी वित्तीय संस्थालाई प्राप्त भएको छैन ।

| नाम                    | पद  | शेयर संख्या |
|------------------------|---|-------------|
| रामबाबु पन्त           | अध्यक्ष/प्रमुख कार्यकारी सञ्चालक                  | १,०५,२४८    |
| विक्रम विष्ट           | सञ्चालक   | ६५,८३५      |
| विपिनकुमार रेग्मी      | सञ्चालक   | ५७२         |
| अच्युतराज आचार्य       | सञ्चालक   | ६१६         |
| सुरेशकुमार अग्रवाल     | सञ्चालक (शिव ट्रेड इन्टरनेशनल ट्रेडर्सको तर्फबाट) | ७५,९६३      |
| प्रवीण हुंगाना         | सञ्चालक (अनक कन्सट्रक्सन प्रा.लिको तर्फबाट)       | १,०६,३११    |
| पुरुषोत्तमप्रसाद पौडेल | सञ्चालक   | ७५,९६३      |
| राजेन्द्रगोपाल श्रेष्ठ | व्यवसायिक सञ्चालक                                 | -           |
| सुनिल पन्त             | महाप्रबन्धक                                       | १९,४४८      |

**ढ) विगत आर्थिक वर्षमा कम्पनीसंग सम्बद्ध सम्भौताहरूमा कुनै सञ्चालक तथा निजको नजिकको नातेदारको व्यक्तिगत स्वार्थको बारेमा उपलब्ध गराइएको जानकारीको व्यहोरा ।**

वित्तीय संस्थासंग सम्बद्ध सम्भौताहरूमा कुनै सञ्चालक तथा निजको नजिकको नातेदारको व्यक्तिगत स्वार्थको बारेमा जानकारी प्राप्त भएको छैन ।

**ण) कम्पनीले आफ्नो शेयर आफैले खरिद गरेको भए त्यसरी आफ्नो शेयर खरिद गर्नुको कारण, त्यस्तो शेयरको संख्या र अंकित मूल्य तथा त्यसरी शेयर खरिद गरेबापत कम्पनीले भुक्तानी गरेको रकम ।**

वित्तीय संस्थाले आफ्नो शेयर आफै खरिद गरेको छैन ।

**त) आन्तरिक नियन्त्रण प्रणाली भए वा नभएको र भएको भए सोको विस्तृत विवरण ।**

वित्तीय संस्थामा आवश्यकताअनुरूपको आन्तरिक नियन्त्रण प्रणाली रहेको छ । कर्मचारीहरूले गर्ने कार्यको आफूभन्दा एक तह माथिको कर्मचारीहरूबाट परीक्षण हुने व्यवस्था मिलाइएको छ । संस्थाका विभिन्न कर्मचारीहरू तथा पदाधिकारीहरूको अस्तित्वकारी सीमा तोकिएको छ । विभिन्न कारोबारको प्रकृतिअनुरूप पर्याप्त आन्तरिक नियन्त्रण प्रणालीको व्यवस्था गरिएको छ । आन्तरिक नियन्त्रण प्रणालीलाई अझ प्रभावकारी बनाउन संस्थामा Branch Administration and Compliance Department रहेको छ । आन्तरिक नियन्त्रण प्रणालीसहित अन्य कुराहरूको उच्चस्तरबाट रेखदेख गर्न गौर कार्यकारी सञ्चालकको संयोजकत्वमा एकको लेखापरीक्षणसमिति रहेको छ ।

**थ) विगत आर्थिक वर्षको व्यवस्थापन तथा सञ्चालन खर्चको विवरण ।**

वित्तीय संस्थाको आर्थिक वर्ष २०६५/०६६ को व्यवस्थापन खर्चतर्फ कर्मचारी खर्च रु. १,१६,१७,२८८/- र अन्य सञ्चालन खर्च रु. २,०१,६१,२३४/- गरी जम्मा व्यवस्थापन तथा सञ्चालन खर्च रु.३,१७,७८,५२२/- भएको छ ।

द) लेखापरीक्षणसमितिका सदस्यहरूको नामावली, निजहरूले प्राप्त गरेको पारिश्रमिक भत्ता तथा सुविधा, सो समितिले गरेको काम कारवाहीको विवरण र सो समितिले कुनै सुझाव दिएको भए सो को विवरण ।

|                        |        |
|------------------------|--------|
| श्रीविक्रम बिष्ट       | संयोजक |
| श्रीविपिनकुमार रेग्मी  | सदस्य  |
| श्रीसुरेशकुमार अग्रवाल | सदस्य  |
| श्रीमती पूजा जोशी      | सचिव   |

लेखापरीक्षणसमितिका सदस्यहरूले आ.व. २०६५/०६६ मा लिएको कुल बैठक भत्ता रु. ६६,५००/- रहेको छ । लेखापरीक्षणसमितिले आन्तरिक लेखापरीक्षण प्रतिवेदन र लेखा परीक्षकको प्रारम्भिक लेखापरीक्षणप्रतिवेदनमाथि छलफल गरी व्यवस्थापनलाई आवश्यक निर्देशन जारी गर्ने र सञ्चालक समितिमा सिफारिस गर्ने गरेको छ । साथै समयसमयमा वित्तीय संस्थाको वित्तीय अवस्थाको बारेमा विस्तृत जानकारी लिई आवश्यक निर्देशन जारी गर्ने गरेको छ ।

**घ) सञ्चालक, प्रबन्धसञ्चालक, कार्यकारी प्रमुख, कम्पनीको आधारभूत शेयरधनी वा निजका नजिकका नातेदार वा नीज सलग्न रहेको फर्म, कम्पनी वा संगठित संस्थाले कम्पनीलाई कुनै रकम बुझाउन बाँकी भए सो कुरा**

वित्तीय संस्थाको सञ्चालक, प्रबन्धसञ्चालक, कार्यकारी प्रमुख, कम्पनीका आधारभूत शेयरधनी वा निजको नजिकका नातेदार वा निज सलग्न रहेको फर्म, कम्पनी वा संगठित संस्थाले कम्पनीलाई कुनै रकम बुझाउन बाँकी रहेको छैन ।

**ग) सञ्चालक, प्रबन्धसञ्चालक, कार्यकारी प्रमुख तथा पदाधिकारीहरूलाई भत्ता तथा सुविधाको रकम**

वित्तीय संस्थाका बहालवाला सञ्चालक, कार्यकारी प्रमुख तथा पदाधिकारीहरूलाई आ.व. २०६५/०६६ मा भुक्तानी गरिएको पारिश्रमिक, भत्ता सुविधाको रकम तल लेखिएअनुसार रहेको छ ।

सञ्चालकहरू तथा कम्पनी सचिवलाई बैठक भत्ता बापत भुक्तानी भएको रु. ३,३४,६००/-  
कार्यकारी प्रमुखलाई पारिश्रमिकको रूपमा भुक्तानी भएको रु. १७,४२,७९५/-

**प) शेयरधनीहरूले बुझिलिन बाँकी रहेको लामांशको रकम**

शेयरधनीहरूले बुझिलिन बाँकी लामांशको रकम रु.२,७८,०३६/- रहेको छ ।

**फ) दफा १४१ बमोजिम सम्पत्ति खरिद वा बिक्री गरेको कुराको विवरण**

कम्पनी ऐन २०६३ को दफा १४१ बमोजिम सम्पत्ति खरिद वा बिक्री गरेको छैन ।

**ब) दफा १७५ बमोजिम सम्बद्ध कम्पनीबीच भएको कारोबारको विवरण**

यस वित्तीय संस्थाको कुनै सम्बद्ध कम्पनी छैन ।

**भा) यस ऐन तथा प्रचलित कानूनबमोजिम सञ्चालकसमितिको प्रतिवेदनमा खुलाउनुपर्ने अन्य कुनै कुरा**

कम्पनी ऐन २०६३ तथा प्रचलित कानूनबमोजिम सञ्चालकसमितिको प्रतिवेदनमा खुलाउनुपर्ने अन्य कुनै कुरा छैन ।

**म) अन्य आवश्यक कुराहरू**

वि.सं. २०६४ फाल्गुन २२ गते सम्पन्न साधारणसभाबाट यस वित्तीय संस्थाको लेखापरीक्षकमा नियुक्त हुनभएका चार्टर्ड एकाउन्टेण्ट लेखापरीक्षक जि.पि. राजवाहक एण्ड कम्पनीका तर्फबाट श्रीगोपालप्रसाद राजवाहक चालु आ.व. २०६६/६७ को लागि पनि लेखापरीक्षक नियुक्त हुनु भएकाले नियुक्तिको लागि पेश गरेका छौं । सिफारिसबमोजिम नियुक्तिको लागि उक्त कम्पनीका श्रीगोपालप्रसाद राजवाहकलाई समर्थन गरिदिनुहुन अनुरोध छ ।

अन्त्यमा, आर्थिक क्षेत्रमा देखा परेको वर्तमान संवेदनशील स्थितिमा समेत यस संस्थाको उद्देश्य प्राप्तिका लागि सहयोग पुऱ्याउनुहुने सम्पूर्ण शेयरधनी महानुभावहरु, निवृत्त सञ्चालक श्रीशम्भुप्रसाद प्याकुरेल ज्यू, श्रीश्यामसुन्दर पाण्डे ज्यू र निरन्तर रुपमा ग्राहक सेवाप्रति समर्पित कर्मचारीहरु साथै यस संस्थाको उत्तरोत्तर प्रगतिमा साथ दिने सबै निकायहरुलाई हार्दिक धन्यवाद दिदै आइ.सि.एफ.सि. वित्तीय संस्थालाई एक सफल वित्तीय संस्थाको रुपमा उभ्याउन यो सञ्चालकसमिति निरन्तर लागिरहने प्रतिबद्धता व्यक्त गर्दछौं ।

अध्यक्ष / प्रमुख कार्यकारी सञ्चालक  
रामबाबु पन्त

मिति: २०६६ । ।





## INDEPENDENT AUDITORS' REPORT TO THE SHAREHOLDERS OF ICFC BITTIYA SANSTHA LIMITED

We have audited the accompanying Balance Sheet of ICFC Bittiya Sanstha Limited (*hereinafter referred to as 'ICFC' or 'the Institution'*) as at July 15, 2009 (*Ashadh 31, 2066*) and the related Profit & Loss Account and Cash Flow Statement for the year then ended. These financial statements are the responsibility of ICFC's management. Our responsibility is to express an opinion on these financial statements based on our audit.

We conducted our audit in accordance with Nepal Standards of Auditing and relevant practices. Those standards and practices require that we plan and perform the audit to obtain reasonable assurance about whether the financial statements are free of material misstatement. An audit includes examination on a *test basis*, evidence supporting the amounts and disclosures in the financial statements. An audit also includes assessing the accounting principles used and significant estimates made by management, as well as evaluating the overall financial statement presentation. We believe that our audit provides a reasonable basis for our opinion.

Based on our examination of the financial statements as aforesaid, we report that:

1. We have obtained all the information and explanations required for the purpose of our audit.
2. The Balance Sheet, Profit & Loss Account and Cash Flow Statement thereto are presented in conformity with the formats prescribed by Nepal Rastra Bank and are in agreement with the accounts maintained by the Institution.
3. The account and records of the Institution have been maintained as required by law and practice.
4. Returns received from the branch offices of the Institution are adequate for the purpose of our audit.
5. The capital fund and risk bearing fund of the Institution are adequate considering the Directives issued by the Nepal Rastra Bank.
6. To the best of our information and according to the explanations given to us and from our examination of the books of accounts of the Institution, we have not come across any case where the Board of Directors or any employees of the Institution have acted contrary to the provisions of law, or committed any misappropriation or caused any loss or damage to the Institution and violated Directives issued by the Nepal Rastra Bank or acted in a manner as would jeopardize the interest and security of the Institution and its depositors.
7. The business of the Institution has been conducted satisfactorily and found within its authority.
8. In our opinion and to the best of our information and according to the explanation given to us, the said accounts read together with the Principal Accounting Policies (*Schedule 32*) & Notes thereon (*Schedule 33*), give a true and fair view -
  - ~ in the case of Balance Sheet, of the state of affairs of ICFC as at July 15, 2009 (*Ashadh 31, 2066*),
  - ~ in the case of Profit & Loss Account, of the operating results of the Institution for the year ended on that date, and
  - ~ in the case of Cash Flow Statement, the cash flows of the Institution for the year ended on that date.

  
  
**Gopal P Rajbahak FCA**  
For G.P. Rajbahak & Co.  
Chartered Accountants

Date: September 11, 2009  
Place: Kathmandu

Suite 606  
Bluestar Complex  
Tripureswore, Kathmandu  
Nepal

Tel + 9771 - 4223778, 4225337  
Fax +9771 - 4223846  
Email: gpraj@wlink.com.np

**आइ. सि. एफ. सि. वित्तीय संस्था लिमिटेड**  
**२०६६ साल आषाढ मसान्तको**  
**वासलात**

| गत वर्ष रकम रु.  | पूँजी तथा दायित्व                           | अनुसूची | यस वर्ष रकम रु.  |
|------------------|---|---------|------------------|
|                  | १. शेयर पूँजी                               |         |                  |
| ७४,२३५,४००।००    | १.१ चुक्ता पूँजी                            | ४.१     | ३२२,३८३,६७०।००   |
| १२०,८१०,२००।००   | १.२ अग्रिम भुक्तानी प्राप्त पूँजी           | ४.१     | -                |
| ४५,५८२,७८३।७७    | २. जगेडा तथा कोषहरू                         | ४.२     | २७,३२६,०२५।९४    |
| -                | ३. ऋणपत्र तथा बण्ड                          | ४.३     | -                |
| ३८,३६४,४१८।१२    | ४. तिर्न बाँकि कर्जा सापटी                  | ४.४     | २०,०००,०००।००    |
| १,०१०,४३६,६७२।६२ | ५. लिक्षेप दायित्व                          | ४.५     | १,५५४,५१५,२२२।२० |
| -                | ६. भुक्तानी दिनुपर्ने विलहरू                | ४.६     | -                |
| २,५८७,१३१।५०     | ७. प्रस्तावित तथा भुक्तानी दिन बाँकि लामौंश |         | ३४,२५०,००१।७६    |
| १,३३८,३६२।३२     | ८. आयकर दायित्व                             |         | २,६४७,१७६।४३     |
| २२,४२८,०१७।४३    | ९. अन्य दायित्व                             | ४.७     | २२,५५६,७००।१०    |
| १,३८६,५५२,२२२।२० | कुल दायित्व                                 |         | १,२२८,३७८,८७४।१३ |

| गत वर्ष रकम रु.  | सम्पति                                   | अनुसूची | यस वर्ष रकम रु.  |
|------------------|--|---------|------------------|
| १०,२४१,३५२।००    | १. नगद मौज्जात                           | ४.८     | २३,८०६,१६२।००    |
| ११२,८६५,३५७।५१   | २. नेपाल राष्ट्र बैंकमा रहेको मौज्जात    | ४.२     | ४७,६८७,०३२।२१    |
| ३६८,८५४,३८५।३६   | ३. बैंक/वित्तीय संस्थामा रहेको मौज्जात   | ४.१०    | २७८,७०५,२३७।२२   |
| -                | ४. माग तथा अल्प सूचनामा प्राप्त हुने रकम | ४.११    | -                |
| ५६,४८०,०००।००    | ५. लगानी                                 | ४.१२    | १६१,१३२,०००।००   |
| ७५०,१५३,६३६।१७   | ६. कर्जा, सापट तथा विल खरिद              | ४.१३    | १,३२०,२२७,१५५।७३ |
| १३,६२३,०८२।४२    | ७. स्थिर सम्पति                          | ४.१४    | २५,०४४,९८२।३८    |
| -                | ८. गैर बैकिङ्ग सम्पति                    | ४.१५    | -                |
| ६७,३४२,१७२।३७    | ९. अन्य सम्पति                           | ४.१६    | ७१,६२८,५२६।८२    |
| १,३८६,५५२,२२२।२० | कुल सम्पति                               |         | १,२२८,३७८,८७४।१३ |

|   |              |   |               |
|---|--------------|---|---------------|
| १. संभावित दायित्व                            | अनुसूची ४.१७ | २. संचालकहरूको घोषणा                                | अनुसूची ४.२२  |
| ३. पूँजीकोष तालिका                            | अनुसूची ४.३० | ४. जोखिम भारित सम्पति विवरण तालिका                  | अनुसूची ४.३०क |
| ५. प्रमुख सूचकाङ्कहरू                         | अनुसूची ४.३१ | ६. प्रमुख लेखा नीतिहरू                              | अनुसूची ४.३२  |
| ७. लेखा सम्बन्धी टिप्पणीहरू                   | अनुसूची ४.३३ | ८. संस्थापक शेयरधनीको शेयर धितो राखी लिएको कर्जा    | अनुसूची ४.३४  |
| ९. लेखा परीक्षण नभएको त्रैमासिक वित्तीय विवरण | अनुसूची ४.३५ | १०. लेखा परीक्षण नभएको र भएको वित्तीय विवरणको तुलना | अनुसूची ४.३६  |

द. सुनिल पन्त महाप्रबन्धक      द. बिक्रम विष्ट संचालक      द. विपिनकुमार रेग्मी संचालक      द. अच्युतराज आचार्य संचालक      द. प्रविणकुमार ढुंगाना संचालक      द. सुरेशकुमार अग्रवाल संचालक

द. पुरुषोत्तम पौडेल संचालक      द. राजेन्द्र गोपाल श्रेष्ठ संचालक      द. रामबाबु पन्त अध्यक्ष/प्रमुख कार्यकारी संचालक      आजको हाम्रो संलग्न प्रतिवेदन अनुसार  
द. गोपालप्रसाद राजबाहक, एफ. सि. ए.  
नि: जि.पि. राजबाहक एण्ड कं.  
चार्टर्ड एकाउन्टेन्टस्

**आइ. सि. एफ. सि. वित्तीय संस्था लिमिटेड**  
मिति २०६५ श्रावण १ देखि २०६६ आषाढ ३१ सम्मको  
नाफा नोक्सान हिसाब

| गत वर्ष रु.          | विवरण  | अनुसूची | यस वर्ष रु.           |
|----------------------|--|---------|-----------------------|
| १६०,०३८,८०१।२१       | १. ब्याज आम्दानी                                     | ४.१८    | १८४,३३५,२७७।१०        |
| २७,३५१,७२८।३६        | २. ब्याज खर्च  | ४.१९    | २७,४३३,००८।५१         |
| <b>६२,६८६,६७३।५५</b> | <b>सूद ब्याज आम्दानी</b>                             |         | <b>८६,९०२,२६९।३९</b>  |
| ११,०६५,७०३।३२        | ३. कमिशन तथा डिस्काउण्ट                              | ४.२०    | २,२३३,५५३।८३          |
| १०,२२०,५२१।०८        | ४. अन्य संचालन आम्दानी                               | ४.२१    | १४,९७७,२८६।०३         |
| -                    | ५. सटहि घटबढ आम्दानी                                 | ४.२२    | -                     |
| <b>८४,०४२,८९७।१५</b> | <b>कूल संचालन आम्दानी</b>                            |         | <b>१०४,११३,१०२।२५</b> |
| ८,५४२,०२३।२५         | ६. कर्मचारी खर्च                                     | ४.२३    | ११,६१७,२८८।०८         |
| ११,६४६,५०६।५०        | ७. अन्य संचालन खर्च                                  | ४.२४    | २०,१६१,२३३।६१         |
| -                    | ८. सटहि घटबढ नोक्सान                                 | ४.२२    | -                     |
| <b>६३,८५४,३६८।२०</b> | <b>संभावित नोक्सानी व्यवस्था अधिको संचालन मूनाफा</b> |         | <b>७२,३३४,५८७।५६</b>  |
| १०,२४६,२६६।७७        | ९. संभावित नोक्सानी व्यवस्थाहरु                      | ४.२५    | -                     |
| <b>५२,९०८,१०१।४३</b> | <b>संचालन मूनाफा</b>                                 |         | <b>७२,३३४,५८७।५६</b>  |
| -                    | १०. गैर संचालन आम्दानी/नोक्सान                       | ४.२६    | (२०५।१२३)             |
| -                    | ११. संभावित नोक्सानी व्यवस्थाबाट फिर्ता              | ४.२७    | २६१,०१२।०५            |
| -                    | <b>नियमित कारोबारबाट भएको मूनाफा</b>                 |         | <b>-</b>              |
| -                    | १२. असामान्य कारोबारबाट भएको मूनाफा/खर्च             | ४.२८    | -                     |
| <b>५२,९०८,१०१।४३</b> | <b>सम्पूर्ण कारोवार सुद मूनाफा</b>                   |         | <b>७२,५२५,३९३।६८</b>  |
| ४,८०९,८२७।४०         | १३. कर्मचारी बोनस व्यवस्था                           |         | ६,५२९,५८१।२४          |
| १५,५४३,५५५।७३        | १४. आयकर व्यवस्था                                    |         | १९,७३८,०५६।६२         |
| १५,५४३,५५५।७३        | यस वर्षको  |         | १९,७३८,०५६।६२         |
| -                    | गत वर्षको  |         | -                     |
| (१२०,२६८।३८)         | पर सारिएको कर (Deferred Tax)                         |         | (२४,४२१।६१)           |
| <b>३२,६७४,९८६।६८</b> | <b>जम्मा</b>   |         | <b>४६,३५२,१७७।४३</b>  |

द. सुनिल पन्त  
महाप्रबन्धक

द. बिक्रम विष्ट  
संचालक

द. विपिनकुमार रेग्मी  
संचालक

द. अच्युतराज आचार्य  
संचालक

द. प्रविणकुमार ढुंगाना  
संचालक

द. सुरेशकुमार अग्रवाल  
संचालक

द. पुरुषोत्तम पौडेल  
संचालक

द. राजेन्द्र गोपाल श्रेष्ठ  
संचालक

द. रामबाबु पन्त  
अध्यक्ष/प्रमुख कार्यकारी संचालक

आजको हाम्रो संलग्न प्रतिवेदन अनुसार  
द. गोपालप्रसाद राजबाहक, एफ. सि. ए.  
नि: जि.पि. राजबाहक एण्ड कं.  
चार्टर्ड एकाउन्टेन्ट्स

**आइ. सि. एफ. सि. वित्तीय संस्था लिमिटेड**  
**नाफा नोक्सान बांडफांड हिसाब**  
**मिति २०६५ श्रावण १ देखि २०६६ आषाढ ३१ सम्मको**

| गत वर्ष रु.   | विवरण                                  | अनुसूची | यस वर्ष रु.   |
|---------------|--|---------|---------------|
|               | <b>आम्दानी</b>                         |         |               |
| १७१,३४३।२८    | १. गत वर्षसम्मको संचित मूनाफा          |         | ४,६०७,६४३।६२  |
| ३२,६७४,९८६।६८ | २. यस वर्षको मूनाफा                    |         | ४६,३५२,१७७।४३ |
| -             | ३. सटही घटबढ कोष                       |         | -             |
| १०,११६,२८०।०० | ४. गत वर्ष सम्मको पूँजी समायोजन कोष    |         | -             |
| ४२,९६२,६०२।९६ | <b>जम्मा</b>                           |         | ५०,९५९,८२१।०५ |
|               | <b>खर्च</b>                            |         |               |
| -             | १. गत वर्षसम्मको संचित नोक्सान         |         | -             |
| -             | २. यस वर्षको नोक्सान                   |         | -             |
| ६,५३४,९९७।३४  | ३. साधारण जगेडा कोष                    |         | ९,२७०,४३५।४९  |
| ३,००,०००।००   | ४. भैपरी आउने जगेडा                    |         | -             |
| -             | ५. संस्था बिकास कोष                    |         | -             |
| -             | ६. लाभान्श समीकरण कोष                  |         | -             |
| -             | ७. कर्मचारी सम्बन्धि जगेडाहरु          |         | -             |
| १,५७५,९९९।००  | ८. प्रस्तावित लाभान्श                  |         | ३४,६७१,९६५।२६ |
| २९,९४३,९७०।०० | ९. प्रस्तावित बोनश शेयर जारी           |         | -             |
| -             | १०. विशेष जगेडा कोष                    |         | -             |
| -             | ११. सटही घटबढ कोष                      |         | -             |
| -             | १२. पूँजी फिर्ता जगेडा कोष             |         | -             |
| -             | १३. पूँजी समायोजन कोष                  |         | -             |
| -             | १४. अन्य                               |         | -             |
| -             | १५. पर सारिएको कर (Deferred Tax Asset) |         | २४,४२१।६१     |
| ३८,३५४,९६६।३४ | <b>जम्मा</b>                           |         | ४४,०३६,८२२।३६ |
| ४,६०७,६४३।६२  | १५. सञ्चित मूनाफा/(नोक्सान)            |         | ६,९२२,९९८।६९  |

द. सुनिल पन्त  
महाप्रबन्धक

द. बिक्रम विष्ट  
संचालक

द. विपिनकुमार रेग्मी  
संचालक

द. अच्युतराज आचार्य  
संचालक

द. प्रविणकुमार ढुंगाना  
संचालक

द. सुरेशकुमार अग्रवाल  
संचालक

द. पुरुषोत्तम पौडेल  
संचालक

द. राजेन्द्र गोपाल श्रेष्ठ  
संचालक

द. रामबाबु पन्त  
अध्यक्ष/प्रमुख कार्यकारी संचालक

आजको हाम्रो संलग्न प्रतिवेदन अनुसार  
द. गोपालप्रसाद राजबाहक, एफ. सि. ए.  
नि: जि.पि. राजबाहक एण्ड कं.  
चार्टर्ड एकाउन्टेन्ट्स

**आइ. सि. एफ. सि. वित्तीय संस्था लिमिटेड**  
इक्विटीमा भएको परिवर्तन सम्बन्धी वितरण  
आर्थिक वर्ष २०६५ / ६६

| वितरण                              | शेयर पूँजी            | सञ्चित ना.नो        | साधारण जगेडा कोष     | पूँजीगत जगेडा कोष | शेयर प्रिमियम | सट्टि घटबट | अन्य जगेडा तथा कोष | स्थगन कर         | कुल रकम रु.           |
|------------------------------------|-----------------------|---------------------|----------------------|-------------------|---------------|------------|--------------------|------------------|-----------------------|
| शुरु मौज्जात                       | २२५,६८२,५७०।००        | ६,६०७,६६३।६२        | १०,७३८,९७०।१५        | -                 | -             | -          | ३००,०००।००         |                  | ३११,३३५,३८३।७७        |
| <u>समायोजन:</u>                    |                       |                     |                      |                   |               |            |                    |                  |                       |
| गत वर्ष सम्मको स्थगन कर            |                       |                     |                      |                   |               |            |                    | (१२०,२६८।३८)     |                       |
| समायोजित शुरु मौज्जात              | २२५,६८२,५७०।००        | ६,६०७,६६३।६२        | १०,७३८,९७०।१५        | -                 | -             | -          | ३००,०००।००         | (१२०,२६८।३८)     | ३११,२१५,११५।३९        |
| शेयर पूँजी जारी                    | ३३,६२६,१००।००         | -                   | -                    | -                 | -             | -          | -                  |                  | ३३,६२६,१००।००         |
| यस वर्षको नाफा                     | -                     | २,३१५,३५५।०७        | -                    | -                 | -             | -          | -                  | २१६,६८९।९९       | २,५३०,०४५।०६          |
| नाफा नोक्सान बाँडफाँड              |                       |                     |                      |                   |               |            |                    |                  |                       |
| - साधारण जगेडा कोष                 | -                     | -                   | २,२७०,६३५।६२         | -                 | -             | -          | -                  |                  | २,२७०,६३५।६२          |
| - पूँजीगत जगेडा कोष                | -                     | -                   | -                    | -                 | -             | -          | -                  |                  | -                     |
| - नौपरी आउने जगेडा कोष             | -                     | -                   | -                    | -                 | -             | -          | -                  |                  | -                     |
| - सर्वसाधारण शेयरबाट प्राप्त पूँजी | -                     | -                   | -                    | -                 | -             | -          | -                  |                  | -                     |
| - आग्रिम भुक्तानी प्राप्त पूँजी    | -                     | -                   | -                    | -                 | -             | -          | -                  |                  | -                     |
| - बोनस शेयर                        | -                     | -                   | -                    | -                 | -             | -          | -                  |                  | -                     |
| <b>अन्तिम मौज्जात</b>              | <b>३२२,३८३,६७०।००</b> | <b>६,९२२,०२८।६९</b> | <b>२०,००८,६०५।६६</b> | <b>-</b>          | <b>-</b>      | <b>-</b>   | <b>३००,०००।००</b>  | <b>२६,६२९।६९</b> | <b>३५६,७०२,६२५।२६</b> |

द. सुनिल पन्त  
महाप्रबन्धक

द. बिक्रम विष्ट  
संचालक

द. विपिनकुमार रेग्मी  
संचालक

द. अच्युतराज आचार्य  
संचालक

द. प्रविणकुमार ढुंगाना  
संचालक

द. सुरेशकुमार अग्रवाल  
संचालक

द. पुरुषोत्तम पौडेल  
संचालक

द. राजेन्द्र जोषाल श्रेष्ठ  
संचालक

द. रामबाबु पन्त  
अध्यक्ष/प्रमुख कार्यकारी संचालक

आजको हाम्रो संलग्न प्रतिवेदन अनुसार  
द. जोषालप्रसाद राजबाहक, एफ. सि. ध.

नि: कि.पि. राजबाहक एफड कं.  
चार्टर्ड एकाउन्टेन्ट्स



**आइ. सि. एफ. सि. वित्तीय संस्था लिमिटेड**  
**नगद प्रवाह वितरण**  
**मिति २०६५ श्रावण १ देखि २०६६ आषाढ मसान्त सम्म**

| गत वर्ष रु.             | वितरण     |   | चालु वर्ष रु.           |
|-------------------------|-----------|---|-------------------------|
|                         | <b>क.</b> | <b>कारोबार संचालनबाट नगद प्रवाह</b>                       |                         |
| १८०,८१५,८८५।६९          |           | १ नगद प्राप्त   | २०१,४५६,७२२।०८          |
| १५२,४५२,६६१।२२          |           | १.१ व्याज आम्दानी   | १८४,२४५,८८२।२२          |
| ११,०६५,७०३।३२           |           | १.२ कमिशन तथा डिस्काउन्ट आम्दानी                          | २,२३३,५५३।८३            |
| -                       |           | १.३ विदेशी विनिमय कारोबारबाट आम्दानी                      | -                       |
| -                       |           | १.४ अपलेखित कर्जाको असुली                                 | -                       |
| १०,२९०,५२१।०८           |           | १.५ अन्य आम्दानी  | १४,९७७,२८६।०३           |
| <b>(१२५,३६१,१६८।७८)</b> |           | <b>२. नगद मुक्तानी</b>                                    | <b>(१४७,२५६,००६।८४)</b> |
| (२२,५५५,१६७।२२)         |           | २.१ व्याज खर्च  | (२८,६५६,२२३।७८)         |
| (८,१५४,६७३।२५)          |           | २.२ कर्मचारी खर्च   | (११,०८०,६७०।५८)         |
| (८,०११,२९२।३३)          |           | २.३ कार्यालय संचालन खर्च                                  | (१४,२७२,९६५।५७)         |
| (१४,६८८,८०५।४६)         |           | २.४ आयकर मुक्तानी   | (१८,४२९,२४९।५१)         |
| (१,९५१,२३०।४५)          |           | २.५ अन्य खर्च (कर्मचारी बोनस)                             | (४,८०९,८२७।४०)          |
| <b>५५,४५४,७१६।९१</b>    |           | <b>कार्यगत पूँजी गतिविधि अघिको नगद प्रवाह</b>             | <b>५४,२००,७१५।२४</b>    |
|                         |           | संचालन सम्बन्धी चालू सम्पत्तिमा कमी / (वृद्धि)            |                         |
| -                       |           | १. माग तथा अल्प सुचनामा प्राप्त हुने रकममा कमी / (वृद्धि) | -                       |
| -                       |           | २. अन्य अल्पकालीन लगानीमा कमी / (वृद्धि)                  | (९,६५२,०००।००)          |
| (३१२,८२०,९०१।१७)        |           | ३. कर्जा तथा बिल्स खरीदमा कमी / (वृद्धि)                  | (६३९,८८२,५०७।५१)        |
| (४४,१३१,९०४।९४)         |           | ४. अन्य सम्पत्तिमा कमी / (वृद्धि)                         | (५,८८७,१३५।४९)          |
|                         |           | संचालन सम्बन्धी चालू दायित्वमा (कमी) / वृद्धि             |                         |
| ५३८,९३४,८३०।२२          |           | १. निक्षेप दायित्वमा (कमी) / वृद्धि                       | ५४४,०७८,६२०।२१          |
| -                       |           | २. सर्टिफिकेट अफ डिपोजिटमा (कमी) / वृद्धि                 | -                       |
| (१२९,१२८,०९६।८४)        |           | ३. अल्पकालीन सापटीमा (कमी) / वृद्धि                       | (१८,३६४,४१८।१९)         |
| ६,४६२,५७८।५७            |           | ४. अन्य दायित्वमा (कमी) / वृद्धि                          | ७,९०२,५९६।६०            |
| <b>११४,७७१,२२२।८२</b>   |           | <b>कारोबार संचालनबाट भएको कूल नगद प्रवाह</b>              | <b>(६७,६११,१२९।१४)</b>  |
|                         | <b>ख.</b> | <b>लगानी कारोबारमा नगद प्रवाह</b>                         |                         |
| (१,०००,०००।००)          |           | १. शेयर तथा डिबेन्चर खरीद                                 | -                       |
| (१०,१२३,२१८।९१)         |           | २. शेयर तथा डिबेन्चर बिक्रीबाट प्राप्त रकम                | -                       |
| ९७,०६७।००               |           | ३. स्थिर सम्पत्ति खरीद                                    | (१७,९७५,३३८।५३)         |
| -                       |           | ४. स्थिर सम्पत्ति बिक्रीबाट प्राप्त रकम                   | ४३९,५००।००              |
| ७१,०००,०००।००           |           | ५. मुद्दती निक्षेप लगानीमा कमी / (वृद्धि)                 | (२५,०००,०००।००)         |
| -                       |           | ६. लामांश आम्दानी   | -                       |
| -                       |           | ७. गैर बैकिङ्ग सम्पत्ति बिक्रीबाट प्राप्त रकम             | -                       |
| (४८०,०००।००)            |           | ८. बचत पत्र बिक्रीबाट प्राप्त रकम                         | -                       |
| (५,५२८,९२४।९४)          |           | ९. अन्य   | -                       |

| ५३,८२४,८५३।१५  |    | लगाजी कारोवारवाट भएको कुल नगद प्रवाह                                 | (११२,५३५,८३८।५३) |
|----------------|----|--|------------------|
|                | ग. | वित्तीय श्रोत कारोबारवाट नगद प्रवाह                                  |                  |
| -              |    | १. दीर्घकालीन ऋणमा (कमी) / वृद्धि (वण्ड, डिवेन्चर आदि)               | -                |
| २१५,१६४,२००।०० |    | २. शेयर पूँजीमा (कमी) / वृद्धि                                       | ३३,६२४,१००।००    |
| (४,२३४,३४५।५०) |    | ३. लामांश भुक्तानी   | (२,३०२,०२५।००)   |
| -              |    | ४. कर्जाको व्याज भुक्तानी  | -                |
| -              |    | ५. नेपाल राष्ट्र बैंकबाट प्राप्त सहूलियत / पूर्णकर्जामा (कमी)/वृद्धि | -                |
| २१०,९२९,८५४।५० |    | वित्तीय कारोबारबाट भएको नगद प्रवाह                                   | ३१,३८५,००५।००    |
| -              | घ. | नगद तथा बैंक मौज्जातको विनिमय दरमा भएको फरकबाट आम्दानी/स्वर्च        | -                |
| ३७९,५२५,२३०।४७ | ङ. | यस वर्ष सम्पूर्ण जातिविधिबाट नगद प्रवाह (क+ख+ग+घ)                    | (१४८,७६१,९६२।६७) |
| ११९,३६५,१७१।४० | च. | नगद तथा बैंकमा रहेको शुरु मौज्जात                                    | ४२८,९६१,१०१।८७   |
| ४२८,९६१,१०१।८७ | छ. | नगद तथा बैंकमा रहेको अन्तिम मौज्जात                                  | ३५०,१२९,१३९।२०   |

द. सुनिल पन्त  
महाप्रबन्धक

द. बिक्रम विष्ट  
संचालक

द. विपिनकुमार रेग्मी  
संचालक

द. अच्युतराज आचार्य  
संचालक

द. प्रविणकुमार ढुंगाना  
संचालक

द. सुरेशकुमार अग्रवाल  
संचालक

द. पुरुषोत्तम पौडेल  
संचालक

द. राजेन्द्र गोपाल श्रेष्ठ  
संचालक

द. रामबाबु पन्त  
अध्यक्ष/प्रमुख कार्यकारी संचालक

आजको हाम्रो संलग्न प्रतिवेदन अनुसार  
द. गोपालप्रसाद राजबाहक, एफ. सि. ए.  
नि: जि.पि. राजबाहक एण्ड कं.  
चार्टर्ड एकाउन्टेन्ट्स

**आइ. सि. एफ. सि. वित्तीय संस्था लिमिटेड**  
**०.५% मन्दा बढी स्वामित्व भएका शेयरधनीको वितरण**  
**२०६६ आषाढ मसान्त**

| क्र. सं | वितरण                              | यस वर्ष |                |
|---------|------------------------------------|---------|----------------|
|         |                                    | %       | शेयर पुँजी रु. |
| १.      | मानबहादुर भुषाल                    | ५.५३    | १८,२३०,८००     |
| २.      | सुहृदराज धिमिरे                    | ५.३८    | १७,७२४,५००     |
| ३.      | युनाइटेड डिष्ट्रिब्यूटर्स प्रा.लि. | ४.६८    | १५,४००,०००     |
| ४.      | सुशिलकुमार पन्त                    | ३.२३    | १०,६३४,८००     |
| ५.      | डा. पुष्करनाथ पन्त                 | ३.२३    | १०,६३४,८००     |
| ६.      | अनक कन्स्ट्रक्सन प्रा.लि.          | ३.२३    | १०,६३९,९००     |
| ७.      | रामबाबु पन्त                       | ३.१४    | १०,३४०,०००     |
| ८.      | प्रमोदा पन्त                       | २.७६    | ९,०९०,२००      |
| ९.      | शिव ट्रेड इन्टरनेशनल ट्रेडर्स      | २.३१    | ७,५९६,३००      |
| १०.     | पुरुषोत्तम पौडेल                   | २.३१    | ७,५९६,३००      |
| ११.     | बिक्रम विष्ट                       | २.००    | ६,५८३,५००      |
| १२.     | राजेन्द्रप्रसाद अर्याल             | १.८६    | ६,१२२,७००      |
| १३.     | गोपालप्रसाद दाहाल                  | १.५४    | ५,०६४,२००      |
| १४.     | राजेश उपाध्याय                     | १.५४    | ५,०६४,२००      |
| १५.     | सरिता न्यौपाने (ओम्हा)             | १.५४    | ५,०६४,२००      |
| १६.     | सुलभनाथ पन्त                       | १.४६    | ४,८१९,०००      |
| १७.     | श्यामसुन्दर पाण्डे                 | १.१९    | ३,९२४,८००      |
| १८.     | हिमलाल काफ्री                      | १.१५    | ३,७९८,२००      |
| १९.     | शम्भुप्रसाद प्याकुरेल              | १.०८    | ३,५४५,०००      |
| २०.     | सिताराम थपलिया                     | ०.९०    | २,९७५,२००      |
| २१.     | रामचन्द्र जोशी                     | ०.९०    | २,९६२,५००      |
| २२.     | ईन्दु पन्त                         | ०.८१    | २,६८९,०००      |
| २३.     | मिरा थपलिया                        | ०.८०    | २,६४०,०००      |
| २४.     | गोकुलप्रसाद महराई                  | ०.७७    | २,५३२,९००      |
| २५.     | लवप्रसाद अधिकारी                   | ०.७७    | २,५३२,९००      |
| २६.     | मधुप्रसाद अधिकारी                  | ०.७७    | २,५३२,९००      |
| २७.     | अमिरनाथ महराई                      | ०.७७    | २,५३२,९००      |
| २८.     | राजेन्द्रकुमार के.सी               | ०.७७    | २,५३२,९००      |
| २९.     | कमलबल्लभ पन्त                      | ०.७७    | २,५३२,९००      |
| ३०.     | तर्कराज आचार्य                     | ०.६७    | २,२००,०००      |
| ३१.     | सरस्वती श्रेष्ठ                    | ०.६७    | २,२००,०००      |
| ३२.     | निरजनाथ पन्त                       | ०.५८    | १,९२५,०००      |
| ३३.     | समिना पाण्डे                       | ०.५८    | १,९०३,३००      |
| ३४.     | सुनिल पन्त                         | ०.५३    | १,७६०,०००      |
| ३५.     | भवानी पाण्डे (पन्त)                | ०.५३    | १,७६०,०००      |
| ३६.     | इन्द्र बहादुर थापा                 | ०.५१    | १,६८५,२००      |

**आइ. सि. एफ. सि. वित्तीय संस्था लिमिटेड**  
**शेयर पूँजी तथा स्वामित्व**  
**२०६६ आषाढ मसान्त**

अनुसूची ४.१

| गत वर्ष रकम रु.                 | वितरण  | यस वर्ष रकम रु.                 |
|---------------------------------|--|---------------------------------|
|                                 | <b>१. शेयर पूँजी</b>                                 |                                 |
| ६००,०००,०००.००                  | <b>१.१. अधिकृत पूँजी</b>                             | ६००,०००,०००.००                  |
| ६००,०००,०००।००                  | (क) ६,०००,००० साधारण शेयर प्रति शेयर रु.१०० ले       | ६००,०००,०००.००                  |
| -                               | (ख) .....ननरिडिमेबल प्रिफरेन्स शेयर प्रति शेयर रु.ले | -                               |
| -                               | (ग) .....रिडिमेबल प्रिफरेन्स शेयर प्रति शेयर रु.ले   | -                               |
| ३००,०००,०००।००                  | <b>१.२. जारी पूँजी</b>                               | ३२९,३८३,६७०।००                  |
| ३००,०००,०००।००                  | (क) ३,२९३,८३७ साधारण शेयर प्रति शेयर रु.१०० ले       | ३२९,३८३,६७०।००                  |
| -                               | (ख) .....ननरिडिमेबल प्रिफरेन्स शेयर प्रति शेयर रु.ले | -                               |
| -                               | (ग) .....रिडिमेबल प्रिफरेन्स शेयर प्रति शेयर रु.ले   | -                               |
| ७४,९३५,८००।००                   | <b>१.३. चुक्ता पूँजी</b>                             | ३२९,३८३,६७०।००                  |
| ७४,९३५,८००।००                   | (क) ३,२९३,८३७ साधारण शेयर प्रति शेयर रु.१०० ले       | ३२९,३८३,६७०।००                  |
| -                               | (ख) प्रस्तावित बोनस शेयर प्रति शेयर रु.१००.ले        | -                               |
| -                               | (ग) .....ननरिडिमेबल प्रिफरेन्स शेयर प्रति शेयर रु.ले | -                               |
| -                               | (घ) .....रिडिमेबल प्रिफरेन्स शेयर प्रति शेयर रु.ले   | -                               |
| १९०,८१०,२००।००                  | (४) अग्रिम मुक्तानी प्राप्त पूँजी                    | -                               |
|                                 | <b>शेयर स्वामित्व</b>                                |                                 |
| <b>शेयर पूँजी (गत वर्ष रु.)</b> | <b>वितरण</b>   | <b>शेयर पूँजी (यस वर्ष रु.)</b> |
| ७४,९३५,८००।००                   | <b>१. स्वदेशी स्वामित्व</b>                          | ३२९,३८३,६७०।००                  |
| ५०,५८९,८००।००                   | <b>संस्थापक (६७.५०%)</b>                             | २२२,२२६,०७०।००                  |
| -                               | १.१ नेपालको सरकार                                    | -                               |
| -                               | १.२ क वर्गका इजाजत पत्र प्राप्त संस्थाहरु            | -                               |
| -                               | १.३ अन्य इजाजत पत्र प्राप्त संस्थाहरु                | -                               |
| ७,६४७,०००।००                    | १.४ अन्य संस्थाहरु (१०.२०%)                          | ३३,६२७,३३०।००                   |
| ४२,९३४,८००.००                   | १.५ ब्यक्तिगत (५७.३०%)                               | १८८,५९८,७४०।००                  |
| -                               | १.६ अन्य   | -                               |
| २४,३५४,०००।००                   | <b>सर्वसाधारण (३२.५०%)</b>                           | १०७,१५७,६००।००                  |
| १९०,८१०,२००।००                  | १.२ अग्रिम मुक्तानी प्राप्त पूँजी                    | -                               |
| -                               | <b>२. बैदेशिक स्वामित्व</b>                          | -                               |
| २६५,७४५,६००।००                  | <b>जम्मा</b>   | ३२९,३८३,६७०।००                  |

**आइ. सि. एफ. सि. वित्तीय संस्था लिमिटेड**  
**जगेडा तथा कोषहरू**  
**२०६६ आषाढ मसान्त**

अनुसूची ४.२

| गत वर्ष रकम रु. | वितरण                                   | यस वर्ष रकम रु. |
|-----------------|---|-----------------|
| १०,७३८,१७०।१५   | १. साधारण जगेडा कोष                     | २०,००८,६०५।६४   |
| २९,९४३,९७०।००   | २. प्रस्तावित बोनस शेयर                 | -               |
| -               | ३. पूँजीगत जगेडा कोष                    | -               |
| -               | ४. क्यापिटल रिडिमपसन रिजर्व             | -               |
| ३००,०००।००      | ५. अन्य जगेडा तथा कोष                   | ३००,०००।००      |
| ३००,०००।००      | क. भैपरी आउने जगेडा                     | ३००,०००।००      |
| -               | ख. संस्था विकास कोष                     | -               |
| -               | ग. लाभांस समीकरण कोष                    | -               |
| -               | घ. विशेष जगेडा तथा कोष                  | -               |
| -               | ङ. सम्पति पूर्वमूल्याङ्कन कोष           | -               |
| -               | च. अन्य स्वतन्त्र कोष                   | -               |
| -               | छ. बोनस शेयर                            | -               |
| -               | ज. पूँजी समायोजन कोष                    | -               |
| -               | झ. अन्य जगेडा कोष                       | -               |
| ४,६०७,६४३।६२    | ६. सञ्चित नाफा / नोक्सान                | ६,९२२,९९८।६९    |
| -               | ७. सटही घटबढ कोष                        | -               |
| -               | ८. पर सारीएको कर (Deferred Tax Reserve) | ९४,४२१।६१       |
| ४५,५८९,७८३।७७   | जम्मा                                   | २७,३२६,०२५।९४   |

**आइ. सि. एफ. सि. वित्तीय संस्था लिमिटेड**  
**ऋण तथा वण्ड**  
**२०६६ आषाढ मसान्त**

अनुसूची ४.३

| गत वर्ष रकम रु. | वितरण   | यस वर्ष रकम रु. |
|-----------------|---|-----------------|
| -               | १. ... प्रतिशत वण्ड/ऋणपत्र प्रति वण्ड/ऋणपत्र ...रु ले मिति .....<br>मा जारी भएका र मिति ..... मा चूका हुने - हाल सम्मको<br>Redumtion reserve रकम रु.....) | -               |
| -               | २. ... प्रतिशत वण्ड/ऋणपत्र प्रति वण्ड/ऋणपत्र ...रु ले मिति .....मा जारी<br>भएको र मिति ..... मा चूका हुने - हाल सम्मको<br>Redumtion reserve रकम रु.....)  | -               |
| -               | ३. ... प्रतिशत वण्ड/ऋणपत्र प्रति वण्ड/ऋणपत्र ...रु ले मिति .....मा जारी<br>भएका र मिति ..... मा चूका हुने - हाल सम्मको<br>Redumtion reserve रकम रु.....)  | -               |
| -               | जम्मा १+२+३   | -               |

**आइ. सि. एफ. सि. वित्तीय संस्था लिमिटेड**  
**तिर्न बाँकी कर्जा (सापटी)**  
**२०६६ आषाढ मसान्त**

अनुसूची ८.८

| गत वर्ष रकम रु. | विवरण                               | यस वर्ष रकम रु. |
|-----------------|-------------------------------------|-----------------|
| -               | <b>क) स्वदेशी</b>                   | -               |
| -               | १. नेपाल सरकार                      | -               |
| -               | २. नेपाल राष्ट्र बैंक               | -               |
| -               | ३. रिपो दायित्व                     | -               |
| ३८,३६८,८९८ ।९२  | ४. अन्तर बैंक तथा वित्तीय संस्थाहरु | २०,०००,००० ।००  |
| -               | ५. अन्य संगठित संस्थाहरु            | -               |
| -               | ६. अन्य                             | -               |
| ३८,३६८,८९८ ।९२  | जम्मा                               | २०,०००,००० ।००  |
| -               | <b>ख) विदेशी</b>                    | -               |
| -               | १. बैंकहरु                          | -               |
| -               | २. अन्य                             | -               |
| -               | जम्मा                               | -               |
| ३८,३६८,८९८ ।९२  | जम्मा क + ख                         | २०,०००,००० ।००  |

**आइ. सि. एफ. सि. वित्तीय संस्था लिमिटेड**  
**निक्षेप हिसाब**  
**२०६६ आषाढ मसान्त**

अनुसूची ४.५

| गत वर्ष रु.   | विवरण  | यस वर्ष रु.   |
|---------------|--|---------------|
|               | १. ब्याज तिर्नु नपर्ने खाताहरू               |               |
| -             | क. चल्ती हिसाब                               | -             |
| -             | १. स्वदेशी मुद्रामा                          | -             |
| -             | १.१ नेपालको सरकार                            | -             |
| -             | १.२ “क” वर्गका इजाजतपत्रप्राप्त संस्थाहरू    | -             |
| -             | १.३ अन्य इजाजतपत्र प्राप्त वित्तीय संस्थाहरू | -             |
| -             | १.४ अन्य संगठित संस्थाहरू                    | -             |
| -             | १.५ व्यक्तिगत                                | -             |
| -             | १.६ अन्य                                     | -             |
| -             | २. विदेशी मुद्रामा                           | -             |
| -             | २.१ नेपालको सरकार                            | -             |
| -             | २.२ “क” वर्गका इजाजतपत्रप्राप्त संस्थाहरू    | -             |
| -             | २.३ अन्य इजाजतपत्र प्राप्त वित्तीय संस्थाहरू | -             |
| -             | २.४ अन्य संगठित संस्थाहरू                    | -             |
| -             | २.५ व्यक्तिगत                                | -             |
| -             | २.६ अन्य                                     | -             |
| १,५७३,५५४ १०० | ख) मार्जिन                                   | १,४५०,५०० १०० |
| -             | १. कर्मचारी जमानत                            | -             |
| १,५७३,५५४ १०० | २. जमानत मार्जिन                             | १,४५०,५०० १०० |
| -             | ३. प्रतिपत्र मार्जिन                         | -             |
| -             |  | -             |
| -             | ग) अन्य                                      | -             |
| -             | १. स्वदेशी मुद्रामा                          | -             |
| -             | १.१ वित्तीय संस्थाहरू                        | -             |
| -             | १.२ अन्य संगठित संस्थाहरू                    | -             |
| -             | १.३ व्यक्तिगत                                | -             |
| -             | २. विदेशी मुद्रामा                           | -             |
| -             | २.१ वित्तीय संस्थाहरू                        | -             |
| -             | २.२ अन्य संगठित संस्थाहरू                    | -             |
| -             | २.३ व्यक्तिगत                                | -             |
| १,५७३,५५४ १०० | ब्याज तिर्नु नपर्ने खाताहरूको जम्मा          | १,४५०,५०० १०० |

|                  |  |                  |
|------------------|--|------------------|
|                  | २. ब्याज तिर्नु पर्ने खाताहरू                |                  |
| ३१८,२३८,४२५।४४   | क. बचत हिसाव                                 | ६५५,७२७,१५१।४२   |
| ३१८,२३८,४२५।४४   | १. स्वदेशी मुद्रामा                          | ६५५,७२७,१५१।४२   |
| २२,६६७,५१६।२१    | १.१ संघ संस्थाहरू                            | १३,२४२,०२८।२१    |
| २८८,५७०,९०८।५३   | १.२ व्यक्तिगत                                | ६४२,४८८,१२२।५८   |
| -                | १.३ अन्य                                     | -                |
| -                | २. विदेशी मुद्रामा                           | -                |
| -                | २.१ संघ संस्थाहरू                            | -                |
| -                | २.२ व्यक्तिगत                                | -                |
| -                | २.३ अन्य                                     | -                |
| ४०२,१६१,४३०।६५   | ख. मुद्दती हिसाव                             | ६७३,७६३,७८०।८३   |
| ४०२,१६१,४३०।६५   | १. स्वदेशी मुद्रामा                          | ६७३,७६३,७८०।८३   |
| ३१३,२५२,५४४।००   | १.१ संघ संस्थाहरू                            | ५०६,२६२,९८०।८३   |
| २५,२०१,८८६।६५    | १.२ व्यक्तिगत                                | १६७,४९३,८००।००   |
| -                | १.३ अन्य                                     | -                |
| -                | २. विदेशी मुद्रामा                           | -                |
| -                | २.१ संघ संस्थाहरू                            | -                |
| -                | २.२ व्यक्तिगत                                | -                |
| -                | २.३ अन्य                                     | -                |
| २८१,४६३,२६२।६०   | ग. माओको बखत तिर्नुपर्ने हिसाव               | २२३,५७३,८६७।५८   |
| २८१,४६३,२६२।६०   | १. स्वदेशी मुद्रामा                          | २२३,५७३,८६७।५८   |
| -                | १.१ "क" वर्गका इजाजतपत्रप्राप्त संस्थाहरू    | -                |
| २०८,७०४,७८८।५१   | १.२ अन्य इजाजतपत्र प्राप्त वित्तीय संस्थाहरू | १५८,७७२,९००।००   |
| ७२,७५८,४८१।०२    | १.३ अन्य संगठित संस्थाहरू                    | ६४,८००,९६७।५८    |
| -                | १.४ व्यक्तिगत                                | -                |
| -                | १.५ अन्य                                     | -                |
| -                | २. विदेशी मुद्रामा                           | -                |
| -                | २.१ "क" वर्गका इजाजतपत्रप्राप्त संस्थाहरू    | -                |
| -                | २.२ अन्य इजाजतपत्र प्राप्त वित्तीय संस्थाहरू | -                |
| -                | २.३ अन्य संगठित संस्थाहरू                    | -                |
| -                | २.४ व्यक्तिगत                                | -                |
| -                | २.५ अन्य                                     | -                |
| -                | ३. सर्टिफिकेट अफ डिपोजिट                     | -                |
| -                | १. संगठित संस्था                             | -                |
| -                | २. व्यक्तिगत                                 | -                |
| -                | ३. अन्य                                      | -                |
| १,००८,८६३,१२५।६२ | ब्याज तिर्नु पर्ने खाताहरूको जम्मा           | १,५५३,०६४,७९२।९० |
| १,०१०,४३६,६७२।६२ | जम्मा निक्षेप                                | १,५५४,५१५,२९२।९० |

**आइ. सि. एफ. सि. वित्तीय संस्था लिमिटेड**  
**मुक्तानी दिनुपर्ने विलहरू**  
**२०६६ आषाढ मसान्त**

अनुसूची ४.६

| गत वर्ष रु. | वितरण             | यस वर्ष रु. |
|-------------|-------------------|-------------|
| -           | १. स्वदेशी मुद्रा | -           |
| -           | २. विदेशी मुद्रा  | -           |
| -           | जम्मा             | -           |

**आइ. सि. एफ. सि. वित्तीय संस्था लिमिटेड**  
**अन्य दायित्व**  
**२०६६ आषाढ मसान्त**

अनुसूची ४.७

| गत वर्ष रकम रु. | वितरण                                 | यस वर्ष रकम रु. |
|-----------------|---------------------------------------|-----------------|
| ३८७,३५०।००      | १. पेन्सन र उपदान कोष                 | २२३,९६७।५०      |
| -               | २. कर्मचारी सञ्चय कोष                 | -               |
| -               | ३. कर्मचारी कल्याण कोष                | -               |
| ४,८०९,८२७।४०    | ४. कर्मचारी बोनस व्यवस्था             | ६,५९९,५८९।२४    |
| ३,८९६,२८६।३९    | ५. निक्षेपमा मुक्तानी दिन बाँकी ब्याज | ५,६४९,२७२।२७    |
| ३,०६३,०६५।७५    | ६. सापटीमा मुक्तानी दिन बाँकी ब्याज   | ९४,७९४।५२       |
| -               | ७. पाकी नसकेको कमिशन/डिस्काउण्ट       | -               |
| २,४९२,९७२।४२    | ८. सण्डी क्रेडिटर्स                   | ९,६९२,४९२।७४    |
| -               | ९. शाखा मिलान हिसाब                   | -               |
| ८,००२,३९५।४८    | १०. अन्य                              | ९४,७६४,६७९।८३   |
| २२,४२८,०९७।४३   | जम्मा                                 | २२,५५६,७००।९०   |

**आइ. सि. एफ. सि. वित्तीय संस्था लिमिटेड**  
**नगद मौज्दात**  
**२०६६ आषाढ मसान्त**

अनुसूची ४.८

| गत वर्ष रु.   | वितरण                         | यस वर्ष रु.   |
|---------------|-------------------------------|---------------|
| ९०,२४९,३५२।०० | १. स्वदेशी मुद्रा सिक्का समेत | २३,८०६,९६२।०० |
| -             | २. विदेशी मुद्रा              | -             |
| ९०,२४९,३५२।०० | जम्मा                         | २३,८०६,९६२।०० |

**आइ. सि. एफ. सि. वित्तीय संस्था लिमिटेड**  
**नेपाल राष्ट्र बैंकमा रहेको मौज्दात**  
**२०६६ आषाढ मसान्त**

अनुसूची ४.९

| गत वर्ष रकम रु. | विवरण                 | स्वदेशी मुद्रामा | विदेशी मुद्रामा |                  |           | कूल रकम रु.   |
|-----------------|-----------------------|------------------|-----------------|------------------|-----------|---------------|
|                 |                       |                  | भा.रु.          | परिवर्त्य वि.मु. | जम्मा रु. |               |
| ११९,८६५,३५७।५१  | १. नेपाल राष्ट्र बैंक |                  |                 |                  |           | ४७,६८७,०३९।२१ |
| ११९,८६५,३५७।५१  | क. चलती खाता          | ४७,६८७,०३९।२१    | -               | -                | -         | ४७,६८७,०३९।२१ |
| -               | ख. अन्य खाता          | -                | -               | -                | -         | -             |
| ११९,८६५,३५७।५१  |                       |                  | जम्मा           |                  |           | ४७,६८७,०३९।२१ |

**आइ. सि. एफ. सि. वित्तीय संस्था लिमिटेड**  
**बैंक र वित्तीय संस्थामा रहेको मौज्दात**  
**२०६६ आषाढ मसान्त**

अनुसूची ४.१०

| गत वर्ष रकम रु. | विवरण                                   | स्वदेशी मुद्रामा | विदेशी मुद्रामा |                  |       | कूल रकम रु.    |
|-----------------|---|------------------|-----------------|------------------|-------|----------------|
|                 |   |                  | भा.रु.          | परिवर्त्य वि.मु. | जम्मा |                |
| ३६८,८५४,३८५।३६  | १. स्वदेशी इजाजत पत्र प्राप्त संस्थाहरु | २७८,७०५,९३७।९९   | भा.रु.          | परिवर्त्य वि.मु. | जम्मा | २७८,७०५,९३७।९९ |
| ४,७८०,७५०।१५    | क. चलती खाता                            | १४,१५१,६३९।४५    | -               | -                | -     | १४,१५१,६३९।४५  |
| ३६४,०७३,६३५।२१  | ख. अन्य खाता                            | २६४,५५४,२९८।५४   | -               | -                | -     | २६४,५५४,२९८।५४ |
| -               | २. विदेशी बैंकहरु                       | -                | -               | -                | -     | -              |
| -               | क. चलती खाता                            | -                | -               | -                | -     | -              |
| -               | ख. अन्य खाता                            | -                | -               | -                | -     | -              |
| ३६८,८५४,३८५।३६  |   | जम्मा            | २७८,७०५,९३७।९९  | -                | -     | २७८,७०५,९३७।९९ |

**आइ. सि. एफ. सि. वित्तीय संस्था लिमिटेड**  
**माग तथा अल्पसुत्तनामा प्राप्त हुने रकमहरु**  
**२०६६ आषाढ मसान्त**

अनुसूची ४.११

| गत वर्ष रु. | विवरण             | यस वर्ष रु. |
|-------------|-------------------|-------------|
| -           | १. स्वदेशी मुद्रा | -           |
| -           | २. विदेशी मुद्रा  | -           |
| -           | जम्मा             | -           |

**आइ. सि. एफ. सि. वित्तीय संस्था लिमिटेड**  
**लगानी**  
**२०६६ आषाढ मसान्त**

अनुसूची ४.१२

| गत वर्ष रु.   | विवरण                                   | प्रयोजन        |      | यस वर्ष रु.    |
|---------------|---|----------------|------|----------------|
|               |   | व्यापारीक      | अन्य |                |
| -             | १. नेपालको सरकारको ट्रेजरी विल          | -              | -    | -              |
| ४८०,०००।००    | २. नेपालको सरकारको बचत पत्र             | १०,१३२,०००।००  | -    | १०,१३२,०००।००  |
| -             | ३. नेपालको सरकारको अन्य ऋणपत्र          | -              | -    | -              |
| -             | ४. नेपाल राष्ट्र बैंक ऋणपत्र            | -              | -    | -              |
| -             | ५. बिदेशी ऋणपत्र                        | -              | -    | -              |
| ५५,०००,०००।०० | ६. स्वदेशी इजाजतपत्र प्राप्त संस्था     | १५०,०००,०००।०० | -    | १५०,०००,०००।०० |
| -             | ७. बिदेशी बैंक                          | -              | -    | -              |
| १,०००,०००।००  | ८. संगठित संस्थाहरुको शेयर              | १,०००,०००।००   | -    | १,०००,०००।००   |
| -             | ९. संगठित संस्थाहरुको डिबेन्चर तथा वण्ड | -              | -    | -              |
| -             | १०. अन्य लगानी                          | -              | -    | -              |
| ५६,४८०,०००।०० | कुल लगानी                               | १६१,१३२,०००।०० | -    | १६१,१३२,०००।०० |
| -             | व्यवस्था                                | -              | -    | -              |
| ५६,४८०,०००।०० | खुद लगानी                               | १६१,१३२,०००।०० | -    | १६१,१३२,०००।०० |

**आइ. सि. एफ. सि. वित्तीय संस्था लिमिटेड**  
**शेयर, डिबेन्चर तथा वण्डमा लगानीमा**  
**२०६६ आषाढ मसान्त**

अनुसूची ४.१२ क

| गत वर्ष रु.  | विवरण                                       | परल मूल्य रु. | बजार मूल्य रु. | व्यवस्था रकम रु. |
|--------------|---|---------------|----------------|------------------|
| -            | १. शेयर लगानी                               | १,०००,०००।००  | -              | -                |
|              | १.१ सूर्य लाइफ इन्स्योरेन्स कम्पनी ली.      |               |                |                  |
| १,०००,०००।०० | १०,००० साधारण शेयर, प्रति शेयर १००ले चूका   | १,०००,०००।००  | -              | -                |
| -            | १.२ ..... कम्पनी प्रा.ली                    |               |                |                  |
| -            | ..... साधारण शेयर, प्रति शेयर ..... ले चूका | -             | -              | -                |
| -            | २. डिबेन्चर तथा बण्डमा लगानी                | -             | -              | -                |
| -            | २.१ ..... कम्पनी प्रा.ली                    |               |                |                  |
| -            | ..... साधारण शेयर, प्रति शेयर ..... ले चूका | -             | -              | -                |
| -            | २.२ ..... कम्पनी प्रा.ली                    |               |                |                  |
| -            | ..... साधारण शेयर, प्रति शेयर ..... ले चूका | -             | -              | -                |
| १,०००,०००।०० | कुल लगानी                                   | १,०००,०००।००  | -              | -                |
| -            | ३. जोखिम सम्बन्धी व्यवस्था                  | -             | -              | -                |
| -            | ३.१ गत वर्ष सम्मको व्यवस्था                 | -             | -              | -                |
| -            | ३.२ यस वर्षको थप / घट                       | -             | -              | -                |
| -            | कुल व्यवस्था                                | -             | -              | -                |
| १,०००,०००।०० | खुद लगानी                                   | १,०००,०००।००  | -              | -                |

**आइ. सि. एफ. सि. वित्तीय संस्था लिमिटेड**  
**कर्जा सापट तथा बिल खरिद, वर्गीकरण र सोको लागि व्यवस्था**  
**२०६६ आषाढ मसान्त**

अनुसूची ४.१३

| गत वर्ष रू.    | विवरण                                    | कर्जा      |                  |          |        |       |         | खरीद तथा डिफाउन्ट गरिएका बिल |       |  | यस वर्ष रू.      |
|----------------|--|------------|------------------|----------|--------|-------|---------|------------------------------|-------|--|------------------|
|                |  | स्वदेशी    |                  |          | विदेशी | जम्मा | स्वदेशी | विदेशी                       | जम्मा |  |                  |
|                |  | प्रा.क्षे. | अन्य             |          |        |       |         |                              |       |  |                  |
|                |  |            | विक्रित          | अविक्रित |        |       |         |                              |       |  |                  |
|                | <b>१. सक्रिय कर्जा सापट (Performing)</b> |            |                  |          |        |       |         |                              |       |  |                  |
| ७६३,२९४,४७०।६३ | १.१ असल                                  |            | १,४०३,८९१,३७१।९४ |          |        |       |         |                              |       |  | १,४०३,८९१,३७१।९४ |
| -              | १.२ पूर्णसंचना गरिएको                    |            | ८७७,०००।००       |          |        |       |         |                              |       |  | ८७७,०००।००       |
| ९,१५७,८९५।४५   | २. निष्क्रिय कर्जा सापट Non Performing   |            | ७,५६६,५०१।६५     |          |        |       |         |                              |       |  | ७,५६६,५०१।६५     |
| -              | २.१ कमासल                                |            |                  |          |        |       |         |                              |       |  | -                |
| -              | २.२ शंकास्पद                             |            |                  |          |        |       |         |                              |       |  | -                |
| ९,१५७,८९५।४५   | २.३ स्याब                                |            | ७,५६६,५०१।६५     |          |        |       |         |                              |       |  | ७,५६६,५०१।६५     |
| ७७२,४५२,३६६।०८ | (क) कूल कर्जा                            |            | १,४१२,३३४,८७३।५९ |          |        |       |         |                              |       |  | १,४१२,३३४,८७३।५९ |
|                | ३. कर्जा नीवसानी व्यवस्था                |            |                  |          |        |       |         |                              |       |  |                  |
| ७,६३२,९४४।७२   | ३.१ असल                                  |            | १४,०३८,९१३।७२    |          |        |       |         |                              |       |  | १४,०३८,९१३।७२    |
| -              | ३.२ पूर्णसंचना गरिएको                    |            | १०९,६२५।००       |          |        |       |         |                              |       |  | १०९,६२५।००       |
| -              | ३.३ कमासल                                |            |                  |          |        |       |         |                              |       |  | -                |
| -              | ३.४ शंकास्पद                             |            |                  |          |        |       |         |                              |       |  | -                |
| ९,१५७,८९५।४५   | ३.५ स्याब                                |            | ७,५६६,५०१।६५     |          |        |       |         |                              |       |  | ७,५६६,५०१।६५     |
| ५,५०७,८८९।७४   | ३.६ थाप व्यवस्था                         |            | ३२२,६७७।४९       |          |        |       |         |                              |       |  | ३२२,६७७।४९       |
| २२,२९८,७२९।९१  | (ख) कूल व्यवस्था                         |            | २२,०३७,७१७।८६    |          |        |       |         |                              |       |  | २२,०३७,७१७।८६    |

| क्र. सं.       | वर्ष/वर्षाब    | वर्षाबको अवस्था                | वर्षाबको अवस्था  | वर्षाबको अवस्था  | वर्षाबको अवस्था  | वर्षाबको अवस्था  | वर्षाबको अवस्था  | वर्षाबको अवस्था  | वर्षाबको अवस्था  | वर्षाबको अवस्था  |
|----------------|----------------|--------------------------------|------------------|------------------|------------------|------------------|------------------|------------------|------------------|------------------|
| ४.५५४,०३०।४५   | ४.५५४,०३०।४५   | ४.५५४,०३०।४५                   | ४.५५४,०३०।४५     | ४.५५४,०३०।४५     | ४.५५४,०३०।४५     | ४.५५४,०३०।४५     | ४.५५४,०३०।४५     | ४.५५४,०३०।४५     | ४.५५४,०३०।४५     | ४.५५४,०३०।४५     |
| -              | -              | ४.२ पुनर्संरचना गरिएको         | -                | -                | -                | -                | -                | -                | -                | -                |
| -              | -              | ४.३ कमासल                      | -                | -                | -                | -                | -                | -                | -                | -                |
| -              | -              | ४.४ शंकास्पद                   | -                | -                | -                | -                | -                | -                | -                | -                |
| ६,७२८,४३२।६०   | ६,७२८,४३२।६०   | ४.५ खराब                       | ०,९५७,८०५।४५     | ०,९५७,८०५।४५     | ०,९५७,८०५।४५     | ०,९५७,८०५।४५     | ०,९५७,८०५।४५     | ०,९५७,८०५।४५     | ०,९५७,८०५।४५     | ०,९५७,८०५।४५     |
| ९९,३५२,४६३।९४  | ९९,३५२,४६३।९४  | ४.६ थाप अवस्था                 | ५,५०७,८८२।७४     | ५,५०७,८८२।७४     | ५,५०७,८८२।७४     | ५,५०७,८८२।७४     | ५,५०७,८८२।७४     | ५,५०७,८८२।७४     | ५,५०७,८८२।७४     | ५,५०७,८८२।७४     |
| -              | -              | (ग) जात वर्षाबको कूल अवस्था    | २२,२९०,३५२।९९    | २२,२९०,३५२।९९    | २२,२९०,३५२।९९    | २२,२९०,३५२।९९    | २२,२९०,३५२।९९    | २२,२९०,३५२।९९    | २२,२९०,३५२।९९    | २२,२९०,३५२।९९    |
| ९०,२४६,२६६।७७  | ९०,२४६,२६६।७७  | (घ) यस वर्षको अवस्थाबाट फिर्ता | -                | -                | -                | -                | -                | -                | -                | -                |
| ७५०,९५३,६३६।९७ | ७५०,९५३,६३६।९७ | यस वर्षको थापघट                | (२५२,६४२।०५)     | (२५२,६४२।०५)     | (२५२,६४२।०५)     | (२५२,६४२।०५)     | (२५२,६४२।०५)     | (२५२,६४२।०५)     | (२५२,६४२।०५)     | (२५२,६४२।०५)     |
|                |                | खूद कर्जा (क - ख)              | ९,३९०,२९७,९५५।७३ | ९,३९०,२९७,९५५।७३ | ९,३९०,२९७,९५५।७३ | ९,३९०,२९७,९५५।७३ | ९,३९०,२९७,९५५।७३ | ९,३९०,२९७,९५५।७३ | ९,३९०,२९७,९५५।७३ | ९,३९०,२९७,९५५।७३ |

**आइ. सि. एफ. सि. वित्तीय संस्था लिमिटेड**  
**कर्जा सापट / बिल्स खरिदको, सुरक्षण**  
**२०६६ आषाढ मसान्त**

अनुसूची ४.१३ क

| गत वर्ष रु.    | विवरण   | यस वर्ष रु.      |
|----------------|---|------------------|
| ७७२,४५२,३६६।०८ | क) सुरक्षित   | १,४१२,३३४,८७३।५२ |
| ६७७,७३६,७२६।०८ | १. चल/अचल सम्पतिको संरक्षणमा                                | १३८,७४५,४८८।५६   |
| -              | २. स्वदेशी इजाजतपत्रप्राप्त संस्थाको जमानतमा                | -                |
| -              | ३. सरकारी जमानतमा   | -                |
| -              | ४. अन्तर्राष्ट्रिय श्रेणीकृत बैंकको जमानतमा                 | -                |
| -              | ५. निर्यात कागजात (Export Document) को संरक्षणमा            | -                |
| ८,५९२,२००।००   | ६. मुद्दती रसीदको संरक्षणमा                                 | ८,४९६,७२४।९२     |
| ८,५९२,२००।००   | क) संस्थाको आफ्नै मुद्दती रसीदको संरक्षणमा                  | ८,४९६,७२४।९२     |
| -              | ख) अन्य इजाजतपत्र प्राप्त संस्थाको मुद्दती रसीदको संरक्षणमा | -                |
| -              | ७. सरकारी ऋणपत्रको संरक्षणमा                                | १,२७५,०००।००     |
| -              | ८. काउण्टर जमानतमा  | -                |
| ९६,४३१।५४      | ९. व्यक्तिगत जमानतमा  | १,६१३,३८७।४६     |
| ८६,०२७,००८।४६  | १०. अन्य संरक्षणमा  | १,२६२,२०४,२७२।६५ |
| -              | ख) असुरक्षित  | -                |
| ७७२,४५२,३६६।०८ | जम्मा   | १,४१२,३३४,८७३।५२ |

**आइ. सि. एफ. सि. वित्तीय संस्था लिमिटेड**  
**स्थिर सम्पत्ति**  
**२०६६ आषाढ मसान्त**

अनुसूची ४.१४

| गात वर्ष रकम रु. | विवरण                                  | सम्पत्ति |               |         |                | अल्प         | यस वर्ष रकम रु. |
|------------------|--|----------|---------------|---------|----------------|--------------|-----------------|
|                  |  | भवन      | परिवहन साधन   | मोशिनरी | कार्यालय सामान |              |                 |
|                  | १. परल मौल                             |          |               |         |                |              |                 |
| २,७५३,००३।४२     | क. गात वर्षको मौजदात                   | -        | ७,४८८,५८२।४८  | -       | ७,९३७,६३३।०४   | २,७७०,६६४।६६ | ९७,३९६,८८०।९८   |
| ७,७७३,८७६।६२     | ख. यस वर्ष थाप                         | -        | ४,८३०,८८२।००  | -       | ४,४३६,२२६।६२   | ३,८६४,२५८।७२ | ९३,९३९,३७४।३४   |
| -                | ग. यस वर्ष पूर्वमूल्याङ्कन र पूर्वलेखन | -        | -             | -       | -              | -            | -               |
| ९३०,०००।००       | घ. यस वर्षको बिक्री                    | -        | ५९२,४००।००    | -       | -              | ९२,७७५।००    | ५३२,९७५।००      |
| -                | ङ. यस वर्षको अपलेखन                    | -        | -             | -       | -              | -            | -               |
| ९७,३९६,८८०।९८    | कुल (क+ख+ग+घ+ङ) परलमौल                 | -        | ९९,८०७,०७९।४८ | -       | ९९,५७३,८५९।६६  | ६,६९५,९४८।३८ | २२,९२६,०७२।५२   |
|                  | २. हासकटी                              |          |               |         |                |              |                 |
| ३,८७८,८७५।३८     | क. गात वर्षसम्मको                      | -        | २,२९६,२९३।५२  | -       | ३,०३२,०६६।९६   | ८४८,९९७।४४   | ६,९०३,४७७।९२    |
| २,२५७,५३४।८०     | ख. यस वर्षको                           | -        | ९,८६६,०४४।२९  | -       | ९,८०५,००६।९२   | ६६६,४३२।०८   | ४,३३७,४८३।०९    |
| ३२,९३३।००        | ग. हासकटी पूर्वमूल्याङ्कन र पूर्वलेखन  | -        | -             | -       | -              | -            | -               |
|                  | घ. यस वर्षको बिक्री                    | -        | ८७,४६०।००     | -       | -              | ५,००२।०७     | २२,४६२।०७       |
| ६,९०३,४७७।९८     | कुल हासकटी                             | -        | ३,२९२,७९८।५०  | -       | ४,८३७,०७३।०८   | ९,५०२,६२०।४५ | ९०,३४८,४२२।०३   |
| ९९,२९३,४०३।००    | ३. बुक भ्यालु (WDV) (१-२)              | -        | ७,८९२,२७२।९८  | -       | ६,७२२,७८६।५८   | ५,९०५,५२७।९३ | ९२,६४७,५८७।४२   |
| -                | ४. जग्गा                               | -        | -             | -       | -              | -            | -               |
| -                | ५. पूँजीगत विमाण -पूँजीकरण (जसिनुपनी)  | -        | -             | -       | -              | -            | -               |
| २,३२२,६७२।४२     | ६. लिज होल्ड सम्पत्ति                  | -        | -             | -       | -              | -            | ५,३२७,३२४।८२    |
| ९३,६२३,०८२।४२    | सुद सम्पत्ति                           | -        | ७,८९२,२७२।९८  | -       | ६,७२२,७८६।५८   | ५,९०५,५२७।९३ | २५,०४४,९८२।३८   |



**आइ. सि. एफ. सि. वित्तीय संस्था लिमिटेड**  
**अन्य सम्पत्ति (थप वितरण)**  
**२०६६ आषाढ मसान्त**

अनुसूची ४.१६ क

| गत वर्ष रकम रु. | वितरण                               | यस वर्ष रकम रु. |                    |                   |              |
|-----------------|-------------------------------------|-----------------|--------------------|-------------------|--------------|
|                 |                                     | १ वर्ष सम्म     | १ वर्ष देखि ३ सम्म | ३ वर्ष भन्दा माथि | जम्मा        |
| २,७८६,२७३।६१    | १. कर्जामा असूल गर्न बाँकी ब्याज    | १,१९१,१४३।१०    | ४९४,८६७।७२         | १३७,३२६।०१        | १,८२३,३३६।३८ |
| -               | २. विनासूचना ड्राफ्टको भुक्तानी     | -               | -                  | -                 | -            |
| -               | ३. शाखा मिलान हिसाब                 | -               | -                  | -                 | -            |
| -               | ४. स्वदेशी तथा विदेशी एजेन्सी हिसाब | -               | -                  | -                 | -            |
| २,७८६,२७३।६१    | जम्मा                               | १,१९१,१४३।१०    | ४९४,८६७।७२         | १३७,३२६।०१        | १,८२३,३३६।३८ |

**आइ. सि. एफ. सि. वित्तीय संस्था लिमिटेड**  
**सम्भावित दायित्वहरू**  
**२०६६ आषाढ मसान्त**

अनुसूची ४.१७

| गत वर्ष रकम रु. | वितरण   | यस वर्ष रकम रु. |
|-----------------|---|-----------------|
| -               | १. संस्थाउपर दाबी परेको तर संस्थाले दायित्व स्वीकार नगरेको                  | -               |
| -               | २. प्रतिपत्रहरू (पूरा रकम)  | -               |
| -               | क. ६ महिनाभन्दा कम अवधिको   | -               |
| -               | ख. ६ महिनाभन्दा बढी अवधिको  | -               |
| -               | ३. पूनः डिस्काउन्ट गरिएका बिलहरू  | -               |
| -               | ४. म्याद नाधि नसकेका ज्यारेण्टी / बण्ड                                      | -               |
| -               | क. बिड बण्ड   | -               |
| ९,९१८,०००।००    | ख. परफरमेन्स बण्ड   | २१,४५६,०००।००   |
| -               | ग. अन्य ज्यारेण्टी/बण्ड   | -               |
| -               | ५. चुक्ता वा भुक्तान हुन बाँकी शेयर लगानी                                   | -               |
| -               | ६. फरवार्ड एक्सचेन्ज कन्ट्राक्टका बाँकी दायित्वहरू                          | -               |
| -               | ७. कलेक्सनमा रहेका बिलहरू   | -               |
| -               | ८. मञ्जुरी तथा समर्थन (Acceptance & Endorsement)                            | -               |
| -               | ९. प्रत्याभूति प्रतिबद्धता (Underwriting Commitment)                        | -               |
| -               | १०. अपरिवर्त्य कर्जा प्रतिवद्धता (Irrevocable Loan Commitment)              | -               |
| -               | ११. अन्तर्राष्ट्रिय श्रेणीकृत बैंकको काउण्टर ज्यारेण्टीमा दिइएको ज्यारेण्टी | -               |
| -               | १२. अग्रिम भुक्तानी ज्यारेण्टी (Advance Payment Guarantee)                  | -               |
| -               | १३. कर्जा प्रवाहको लागि वित्तीय जमानत (Financial Guarantee)                 | -               |
| -               | १४. आयकर बापत सम्भावित दायित्व (Contingent Liabilities on Income Tax)       | -               |
| -               | १५. ....  | -               |
| -               | १६. ....  | -               |
| ९,९१८,०००।००    | जम्मा   | २१,४५६,०००।००   |

**आइ. सि. एफ. सि. वित्तीय संस्था लिमिटेड**  
**ब्याज आम्दानी**  
**२०६५ श्रावणदेखि २०६६ आषाढ ३१ सम्म**

अनुसूची ४.१८

| गत वर्ष रकम रु. | वितरण  | यस वर्ष रकम रु. |
|-----------------|--|-----------------|
| १२३,०५७,७२१।८३  | क. कर्जा सापट र अधिविकर्षमा                    | १४६,५२०,५१५।३२  |
| १२३,०५७,७२१।८३  | १. कर्जा सापट                                  | १४६,५२०,५१५।३२  |
| -               | २. अधिविकर्षमा                                 | -               |
| -               | ख. लजानीमा                                     | २४४,१४८।४१      |
| -               | १. नेपाल सरकारको ऋणपत्र                        | -               |
| -               | क. ट्रेजरी बिल                                 | -               |
| -               | ख. विकास ऋणपत्र                                | -               |
| -               | ग. राष्ट्रिय बचतपत्र                           | २४४,१४८।४१      |
| -               | २. विदेशी ऋणपत्र                               | -               |
| -               | क.   | -               |
| -               | ख.   | -               |
| -               | ३. नेपाल राष्ट्र बैंकको ऋणपत्र                 | -               |
| -               | ४. डिबेन्चर                                    | -               |
| -               | क. बैंक वित्तीय संस्थाहरु                      | -               |
| -               | ख. अन्य संस्थाहरु                              | -               |
| ८,३५०,२०४।१२    | ग. एजेन्सी संस्थाहरु                           | -               |
| ८,३५०,२०४।१२    | १. स्वदेशी बैंक/वित्तीय संस्थाहरु              | -               |
| -               | २. विदेशी बैंकहरु                              | -               |
| १८,२५२,७८९।४२   | घ. माग तथा अल्प सूचनामा प्राप्त हुने मौज्दातमा | २२,१६२,७०९।२०   |
| १८,२५२,७८९।४२   | १. स्वदेशी बैंक/वित्तीय संस्थाहरु              | २२,१६२,७०९।२०   |
| -               | २. विदेशी बैंकहरु                              | -               |
| १०,३७०,६२४।४७   | ङ. अन्यमा                                      | ८,३३७,२१२।२७    |
| -               | १. सर्टिफिकेट अफ डिपोजिट                       | -               |
| १०,३६३,९८९।४४   | २. अन्तर बैंक/वित्तीय संस्था कर्जा             | ७,८७९,८८९।१४    |
| ७,४४३।०३        | ३. अन्यमा                                      | ४६६,०२३।८३      |
| १६०,०३८,४०९।२१  | <b>जम्मा</b>                                   | १८४,३३५,२७७।१०  |

**आइ. सि. एफ. सि. वित्तीय संस्था लिमिटेड**  
**ब्याज स्वर्च**  
**२०६५ श्रावण १ देखि २०६६ आषाढ ३१ सम्म**

अनुसूची ४.१२

| गत वर्ष रकम रु. | वितरण                                  | यस वर्ष रकम रु. |
|-----------------|--|-----------------|
| ५१,७५३,८१४।४६   | <b>क. निक्षेप दायित्वमा</b>            | २३,२५२,२८२।२५   |
| २२,२५२,८५६।४८   | १. मुहती निक्षेप                       | ४२,८६३,८२७।२०   |
| २२,२५२,८५६।४८   | १.१ स्वदेशी मुद्रा                     | ४२,८६३,८२७।२०   |
| -               | १.२ विदेशी मुद्रा                      | -               |
| १७,१३०,८०१।२६   | २. बचत निक्षेप                         | ३६,२३८,२४७।५५   |
| १७,१३०,८०१।२६   | २.१ स्वदेशी मुद्रा                     | ३६,२३८,२४७।५५   |
| -               | २.२ विदेशी मुद्रा                      | -               |
| ११,६७०,५५६।७२   | ३. माओको बखत तिर्नुपर्ने निक्षेप       | १३,८५८,३१४।५०   |
| ११,६७०,५५६।७२   | ३.१ स्वदेशी मुद्रा                     | १३,८५८,३१४।५०   |
| -               | ३.२ विदेशी मुद्रा                      | -               |
| -               | ४. सर्टिफिकेट अफ डिपोजिट               | -               |
| ४५,५२८,३१३।२०   | <b>ख. कर्जा सापटीमा</b>                | ४,१७३,०१८।५६    |
| -               | १. ऋणपत्र तथा वण्ड                     | -               |
| -               | २. नेपाल राष्ट्र बैंकबाट प्राप्त कर्जा | -               |
| ४५,५२८,३१३।२०   | ३. अन्तर बैंक/वित्तीय संस्था कर्जा     | ४,१७३,०१८।५६    |
| -               | ४. अन्य संगठित संस्था                  | -               |
| -               | ५. अन्य कर्जा                          | -               |
| -               | <b>ग. अन्यमा</b>                       | -               |
| २७,३५१,७२८।३६   | <b>जम्मा</b>                           | २७,४३३,००८।५१   |

**आइ. सि. एफ. सि. वित्तीय संस्था लिमिटेड  
कमिशन तथा डिस्काउन्ट  
२०६५ श्रावण १ देखि २०६६ आषाढ ३१ सम्म**

अनुसूची ४.२०

| गत वर्ष रकम रु. | विवरण                          | यस वर्ष रकम रु. |
|-----------------|--------------------------------|-----------------|
| -               | क. बिल्स खरिद तथा डिस्काउन्ट   | -               |
| -               | १. स्वदेशी मुद्रा              | -               |
| -               | २. विदेशी मुद्रा               | -               |
| २,४१७,४४७।३८    | ख. कमिशन                       | ६८९,७०५।७९      |
| -               | १. प्रतिपत्र                   | -               |
| ३२१,३३०।६१      | २. जमानतपत्र                   | २९४,०७३।००      |
| ८,९५३,४७२।७५    | ३. कलेक्शन फी                  | -               |
| १४२,६४४।०२      | ४. रेमिटेन्स फी                | ३२५,६३२।७९      |
| -               | ५. क्रेडिट कार्ड               | -               |
| -               | ६. शेयर प्रत्याभूति र निष्कासन | -               |
| -               | ७. सरकारी कारोबार बापत         | -               |
| -               | ८. इ.प्रा कमिशन बापत           | -               |
| -               | ९. बट्टा आम्दानी               | -               |
| १,६४८,२५५।९४    | ग. अन्य                        | १,५४३,८४८।०४    |
| ११,०६५,७०३।३२   | जम्मा                          | २,२३३,५५३।८३    |

**आइ. सि. एफ. सि. वित्तीय संस्था लिमिटेड  
अन्य संचालन आम्दानी  
२०६५ श्रावण १ देखि २०६६ आषाढ ३१ सम्म**

अनुसूची ४.२१

| गत वर्ष रकम रु. | विवरण                                | यस वर्ष रकम रु. |
|-----------------|--------------------------------------|-----------------|
| -               | १. सेफ डिपोजिट भल्टको भाडा           | -               |
| -               | २. क्रेडिट कार्ड निष्कासन तथा नविकरण | -               |
| -               | ३. डेबिट कार्ड निष्कासन तथा नविकरण   | -               |
| -               | ४. टेलेक्स / टि.टि                   | -               |
| ९,९२५,०९३।२८    | ५. सेवा शुल्क                        | १४,८७७,२६४।३४   |
| -               | ६. नविकरण शुल्क                      | -               |
| ३६५,४२७।८०      | ७. अन्य                              | १००,०२१।६९      |
| १०,२९०,५२१।०८   | जम्मा                                | १४,९७७,२८६।०३   |

**आइ. सि. एफ. सि. वित्तीय संस्था लिमिटेड**  
**सट्टी घटबढ आम्दानी / नोक्सान**  
**२०६५ श्रावण १ देखि २०६६ आषाढ ३१ सम्म**

अनुसूची ४.२२

| गत वर्ष रकम रु. | विवरण                       | यस वर्ष रकम रु. |
|-----------------|-----------------------------|-----------------|
| -               | क. विनिमय दरमा भएको फरकबाट  | -               |
| -               | ख. विदेशी मुद्रा कारोबारबाट | -               |
| -               | जम्मा आम्दानी/नोक्सान       | -               |

**आइ. सि. एफ. सि. वित्तीय संस्था लिमिटेड**  
**कर्मचारी खर्च**  
**२०६५ श्रावण १ देखि २०६६ आषाढ ३१ सम्म**

अनुसूची ४.२३

| गत वर्ष रकम रु. | विवरण                        | यस वर्ष रकम रु. |
|-----------------|------------------------------|-----------------|
| ४,६१४,६६६।००    | १. तलब                       | ६,६२३,१०७।५६    |
| १,८१७,०२०।६७    | २. भत्ता                     | २,५८९,१४५।०७    |
| ३८३,९८०।६०      | ३. सञ्चयकोषमा थप             | ५३९,३९०।२१      |
| ३४,०३०।००       | ४. तालिम खर्च                | ५३,३६०।००       |
| १४,०००।००       | ५. पोशाक                     | -               |
| -               | ६. औषधोपचार                  | ११,०९२।००       |
| ९९,६१९।८७       | ७. बीमा                      | १३३,४६०।७५      |
| ३८७,३५०।००      | ८. पेन्सन तथा उपदान व्यवस्था | ५३६,६१७।५०      |
| १,१९१,३५६।११    | ९. अन्य                      | १,१३१,११४।९९    |
| ८,५४२,०२३।२५    | जम्मा                        | ११,६१७,२८८।०८   |

**आइ. सि. एफ. सि. वित्तीय संस्था लिमिटेड**  
**कार्यालय संचालन खर्च**  
**२०६५ श्रावण १ देखि २०६६ आषाढ ३१ सम्म**

अनुसूची ४.२४

| गत वर्ष रकम रु. | विवरण   | यस वर्ष रकम रु. |
|-----------------|---|-----------------|
| १,२४२,०३२।८५    | १. घर भाडा                                      | ३,५५६,३७२।६०    |
| ४६७,८६१।८६      | २. बत्ती बिजुली र पानी                          | ६२८,३२४।९८      |
| ८५,०५८।५०       | ३. मर्मत तथा सम्भार                             | २७०,०९८।९२      |
| -               | क. भवन  | -               |
| ७२,३२१।००       | ख. सवारी साधन                                   | १५४,३१२।००      |
| १२,६६७।५०       | ग. अन्य   | ११६,६०६।९२      |
| ३५२,४३२।४४      | ४. बीमा   | ४४०,००३।६५      |
| ६२१,७२१।७०      | ५. पोष्टेज, टेलिक्स, टेलिफोन, फ्याक्स, इन्टरनेट | ८३८,२१८।७५      |
| १६६,३६०।९३      | ६. कार्यालय उपकरण फर्निचर र संभार               | २२२,४४७।५०      |
| १८,४०२।००       | ७. भ्रमण भत्ता र खर्च                           | २२४,२७५।९०      |
| ६८२,२११।००      | ८. मसलन्द र छपाइ                                | ९८३,६८२।०७      |
| २१,३८५।००       | ९. पत्रपत्रिका तथा पुस्तक                       | २५,५२५।३०       |
| ४५४,६८०।१८      | १०. विज्ञापन                                    | ३३१,२५३।३२      |
| १७४,०२०।००      | ११. कानुनी खर्च                                 | २१२,७५०।००      |
| -               | १२. चन्दा                                       | ७७,०००।००       |
| ३३०,८६२।००      | १३. सञ्चालकसमिति सम्बन्धी खर्च                  | ३८८,७७२।००      |
| २८७,०००।००      | क) बैठक खर्च                                    | ३३४,६००।००      |
| ४३,८६२।००       | ख) अन्य खर्च                                    | ५४,१७२।००       |
| ७२,६२२।००       | १४. साधारण सभा सम्बन्धी खर्च                    | ३२३,०६२।५२      |
| ७६,९४४।००       | १५. लेखापरीक्षणसम्बन्धी खर्च                    | ३२३,६६२।००      |
| -               | क) आ.लेखापरीक्षण शुल्क                          | ११३,०००।००      |
| ७०,०००।००       | ख) वा.लेखापरीक्षण शुल्क                         | १०१,७००।००      |
| ६,९४४।००        | ग) अन्य खर्च                                    | १०९,९६२।००      |
| -               | १६. रकम स्थानान्तरण कमिशन                       | -               |
| २,१६७,८७२।०७    | १७. स्थिर सम्पत्तिमा हासकट्टी                   | ४,३३७,४८३।२१    |
| -               | १८. पूर्वसञ्चालन खर्च अपलेखन                    | -               |
| -               | १९. शेयर निष्कासन खर्च अपलेखन                   | -               |
| ८२,६६२।७३       | २०. पढ्दा सम्पत्ती खर्च अपलेखन                  | २४१,२५८।८०      |
| -               | २१. प्राविधिक सेवासम्बन्धी खर्च                 | -               |
| ७४,२१४।००       | २२. मनोरञ्जन खर्च                               | ४३२,३५१।००      |
| १,३७७,६७२।३७    | २३. अपलेखन खर्च                                 | १,६६८,१३६।९४    |
| ६२७,२६२।००      | २४. सुरक्षण खर्च                                | १,३८७,३४१।७६    |
| -               | २५. कर्जा सुरक्षण प्रिमियम                      | -               |
| ४,३८२।४३        | २६. कमिशन र डिस्काउन्ट                          | -               |
| १,७४७,१०४।४४    | २७. अन्य खर्च                                   | २,४७१,२३०।५५    |

|               |                            |               |
|---------------|----------------------------|---------------|
| १९७,३४२।००    | क) सरसफाई खर्च             | ३५९,१९९।२८    |
| १,८७५।००      | ख) बैंक चार्ज              | १,९९०।००      |
| ११६,५९०।००    | ग) सदस्यता शुल्क           | ४५७,५२४।००    |
| ४१२,६४२।५२    | घ) इन्धन खर्च              | ७१५,१६७।१२    |
| २१७,२८१।२०    | ङ) व्यवसाय प्रवर्द्धन खर्च | ३६०,६४२।२५    |
| ८०१,३७३।७२    | च) अन्य खर्च               | ५७६,७०७।९०    |
| ११,६४६,५०६।५० | जम्मा                      | २०,१६१,२३३।६१ |

**आइ. सि. एफ. सि. वित्तीय संस्था लिमिटेड**  
**सम्भावित नोकसानी ब्यवस्था**  
**२०६५ श्रावण १ देखि २०६६ आषाढ ३१ सम्म**

अनुसूची ४.२५

| गत वर्ष रु.   | विवरण                                   | यस वर्ष रु. |
|---------------|---|-------------|
| १०,९४६,२६६।७७ | १. कर्जा नोकसानी ब्यवस्थामा भएको वृद्धि | -           |
| -             | २. लगानी नोकसानी ब्यवस्थामा भएको वृद्धि | -           |
| -             | ३. गैर बैकिङ्ग सम्पति नोकसानी ब्यवस्था  | -           |
| -             | ४. अन्य सम्पतिमा गरिएको ब्यवस्था        | -           |
| १०,९४६,२६६।७७ | जम्मा                                   | -           |

**आइ. सि. एफ. सि. वित्तीय संस्था लिमिटेड**  
**गैह सञ्चालन आम्दानी / खर्च**  
**२०६५ श्रावण १ देखि २०६६ आषाढ ३१ सम्म**

अनुसूची ४.२६

| गत वर्ष रकम रु. | विवरण  | यस वर्ष रकम रु. |
|-----------------|--|-----------------|
| -               | १. लगानी बित्रीबाट आम्दानी/नोकसानी           | -               |
| -               | २. सम्पति बित्रीबाट आम्दानी/नोकसानी          | (२०५.९३)        |
| -               | ३. लाभांश                                    | -               |
| -               | ४. नेपाल राष्ट्र बैंकबाट प्राप्त सहूलियत     | -               |
| -               | क. तोकिएका शाखाहरुको नोकसान बापत क्षतिपूर्ति | -               |
| -               | ख. ब्याज क्षतिपूर्ति                         | -               |
| -               | ग. सटही काउन्टर                              | -               |
| -               | घ. अन्य                                      | -               |
| -               | खुद गैर संचालन आम्दानी                       | (२०५.९३)        |

**आइ. सि. एफ. सि. वित्तीय संस्था लिमिटेड**  
**सम्भावित नोक्सानी ब्यवस्थाबाट फिर्ता**  
**आर्थिक वर्ष २०६५ / ६६**

अनुसूची ४.२७

| गत वर्ष रकम रु. | विवरण   | यस वर्ष रकम रु. |
|-----------------|---|-----------------|
| -               | १. कर्जा नोक्सानी ब्यवस्थाबाट फिर्ता                | २६९,०९२।०५      |
| -               | २. गैर बैकिङ्ग सम्पत्ति नोक्सानी ब्यवस्थाबाट फिर्ता | -               |
| -               | ३. लगानी ब्यवस्थाबाट फिर्ता                         | -               |
| -               | ४. अन्य सम्पत्तिको ब्यवस्थाबाट फिर्ता               | -               |
| -               | जम्मा   | २६९,०९२।०५      |

**आइ. सि. एफ. सि. वित्तीय संस्था लिमिटेड**  
**असामान्य कारोबारबाट भएको आम्दानी / खर्च**  
**२०६५ श्रावण १ देखि २०६६ आषाढ ३१ सम्म**

अनुसूची ४.२८

| गत वर्ष रकम रु. | विवरण                              | यस वर्ष रकम रु. |
|-----------------|------------------------------------|-----------------|
| -               | १. अपलेखन भएको कर्जाको असुली       | -               |
| -               | २. स्वेच्छिक अवकाश खर्च            | -               |
| -               | ३. असुली हुन नसक्ने कर्जाको अपलेखन | -               |
| -               | ४. अन्य खर्च/आम्दानी               | -               |
| -               | ५. ....                            | -               |
| -               | जम्मा                              | -               |

**आइ. सि. एफ. सि. वित्तीय संस्था लिमिटेड**  
**अपलेखित कर्जाको विवरण**  
**आर्थिक वर्ष २०६५ / ०६६**

अनुसूची ४.२८ क

| क्र.सं. | कर्जा प्रकार      | अपलेखन गरिएको रकम | धितोको प्रकार | धितो मूल्यांकनको आधार | कर्जा स्वीकृत गर्ने अधिकारी/तह | कर्जा असुलीका लागि भए गरेका प्रयास | कैफियत |
|---------|-------------------|-------------------|---------------|-----------------------|--------------------------------|------------------------------------|--------|
| १.      | चालु पूँजी कर्जा  | -                 | -             | -                     | -                              | -                                  | -      |
| २.      | परियोजना कर्जा    | -                 | -             | -                     | -                              | -                                  | -      |
| ३.      | स्थिर पूँजी कर्जा | -                 | -             | -                     | -                              | -                                  | -      |
| ४.      | व्यक्तिगत कर्जा   | -                 | -             | -                     | -                              | -                                  | -      |
| ५.      | अन्य कर्जा        | -                 | -             | -                     | -                              | -                                  | -      |
|         | कुल कर्जा         | -                 | -             | -                     | -                              | -                                  | -      |

**आइ. सि. एफ. सि. वित्तीय संस्था लिमिटेड**  
**संचालक, कार्यकारी प्रमुख, संस्थापक, कर्मचारी र शेयरहोल्डहरूलाई गएको कर्जा सापटको वितरण**  
**२०६६ आषाढ मसान्त**

अनुसूची ४.२९

| संचालक / कार्यकारी प्रमुख /<br>संस्थापक र कर्मचारीको<br>वितरण | गत वर्षसम्मको बाँकी |          | यस वर्षको असुली |           | यस वर्ष<br>थप कर्जा | आषाढ मासान्तसम्म बाँकी |        |
|---|---------------------|----------|-----------------|-----------|---------------------|------------------------|--------|
|   | साँवा               | ल्याज    | साँवा           | ल्याज     |                     | साँवा                  | ल्याज  |
| क. संचालक<br>१.<br>२.   |                     |          |                 |           |                     |                        |        |
| ख. कार्यकारी प्रमुख<br>१.<br>२.                               |                     |          |                 |           |                     |                        |        |
| ग. संस्थापक<br>१.<br>२.                                       |                     |          |                 |           |                     |                        |        |
| घ. कर्मचारी<br>१. अमित श्रेष्ठ<br>२.<br>३.                    | ७५०,०००।००          | ६,५१३।३३ | -               | ३१,९४८।८५ | -                   | ७५०,०००।००             | ३२८।७६ |
| ङ. शेयरधनीहरू<br>१.<br>२.                                     |                     |          |                 |           |                     |                        |        |

**आइ. सि. एफ. सि. वित्तीय संस्था लिमिटेड**  
**पूँजी कोष तालिका**  
**२०६६ आषाढ मसान्त**

अनुसूची ४.३०  
रु. हजारमा

| वितरण  | गत वर्ष           | यस वर्ष           |
|--|-------------------|-------------------|
| <b>(क) प्राथमिक पूँजी</b>  | <b>३०६,९८३।३२</b> | <b>३५९,२३०।७४</b> |
| १) चुक्ता पूँजी  | ७४,२३५।४०         | ३२९,३८३।६७        |
| २) शेयर प्रिमियम   | -                 | -                 |
| ३) बोनस शेयर   | २९,२४३।९७         | -                 |
| ४) अग्रिम भुक्तानी प्राप्त पूँजी                                   | ९२०,८९०।२०        | -                 |
| ५) फिर्ता नहुने अग्राधिकार शेयर                                    | -                 | -                 |
| ६) साधारण जगेडा कोष  | ९०,७३८।९७         | २०,००८।६९         |
| ७) सञ्चित नाफा/नोक्सान -गत आ.व. सम्मको                             | -                 | -                 |
| ८) वासलातमा देसाइएको चालु आ.व.को नाफा नोक्सान हिसावको रकम          | ४,६०७।६४          | ६,९२३।००          |
| ९) पूँजी फिर्ता जगेडा कोष  | -                 | -                 |
| १०) पूँजी समायोजन कोष  | -                 | -                 |
| ११) अन्य स्वतन्त्र कोषहरू  | ३००।००            | ३००।००            |
| <b>घटाउने</b>  | <b>५,९५२।०७</b>   | <b>५,३८४।५३</b>   |
| - रन्याति (Goodwill) बापतको रकम                                    | -                 | -                 |
| - सीमाभन्दा बढी लगानी गरिएको रकम                                   | -                 | -                 |
| - अवास्तविक सम्पत्ति (Fictitious Assets)                           | ५,९५२।०७          | ५,३८४।५३          |
| - वित्तीय स्वार्थ रहेको कम्पनीको धितोपत्रमा लगानी गरेको रकम        | -                 | -                 |
| <b>(ख) पूरक पूँजी</b>  | <b>९९,२३९।४६</b>  | <b>९४,०३८।९९</b>  |
| १) असल कर्जाको लागि गरिएको कर्जा नोक्सानी व्यवस्था                 | ७,६३२।९४          | ९४,०३८।९९         |
| २) सम्पत्ति पूर्वमूल्याङ्कन कोष                                    | -                 | -                 |
| ३) हाइब्रिड पूँजी उपकरणहरू   | -                 | -                 |
| ४) सुरक्षण नराखिएको सहायक आवधिक ऋण                                 | -                 | -                 |
| ५) सटही समिकरण कोष   | -                 | -                 |
| ६) अतिरिक्त कर्जा नोक्सानी व्यवस्था                                | ३,६०६।५२          | -                 |
| ७) लगानी समायोजन कोष   | -                 | -                 |
| ८) लगानी हानि बापतको व्यवस्था                                      | -                 | -                 |
| <b>(ग) जम्मा पूँजीकोष (क+ख)</b>                                    | <b>३९७,४२२।७८</b> | <b>३६५,२६९।६६</b> |
| (घ) जोखिम भारित सम्पत्तिको आधारमा कायम गर्नुपर्ने न्यूनतम पूँजीकोष |                   |                   |
| पूँजीकोष (११ प्रतिशत )   | ३३।९३             | २९।२८             |
| प्राथमिक पूँजी (६ प्रतिशत )  | ३२।७३             | २०।४६             |
| पूँजीकोष (अधिक/न्यून) - ..... प्रतिशतले)                           | २२।९३             | ९०।२८             |
| प्राथमिक पूँजी (अधिक/न्यून) - ..... प्रतिशतले)                     | २६।७३             | ९४।४६             |

**आइ. सि. एफ. सि. वित्तीय संस्था लिमिटेड**  
**जोखिम भारित सम्पत्ति वितरण तालिका**  
**२०६६ आषाढ मसान्त**

अनुसूची ४.३०क  
रु. हजारमा

| विवरण   | भार | गत वर्ष    |                      | यस वर्ष      |                      |
|---|-----|------------|----------------------|--------------|----------------------|
|   |     | रकम        | जोखिम भारित सम्पत्ति | रकम          | जोखिम भारित सम्पत्ति |
| (क) वासनातन्त्रिक सम्पत्तिहरू (On-Balance-Sheet Assets)   |     |            |                      |              |                      |
| नगद मौजदात  | ०   | १०,२४१।३६  |                      | २३,८०६।१६    |                      |
| सुन-विनिमय योग्य  | ०   | -          |                      | -            |                      |
| नेपाल राष्ट्र बैंकमा रहेको मौजदात   | ०   | ११२,८६५।३६ |                      | ४७,६८७।०४    |                      |
| नेपाल सरकारको ऋणपत्रमा जोखिमको लजानी  | ०   | -          |                      | -            |                      |
| नेपाल राष्ट्र बैंकको ऋणपत्रमा जोखिमको लजानी   | ०   | ४८०।००     |                      | १०,१३२।००    |                      |
| आपनै गुहती रसीदको धितोमा पूर्ण सुरक्षित हुने जारी प्रदान जोखिमको गुहती रसीद धितो कर्जा                              | ०   | ८,५९२।२०   |                      | ८,४९६।७२     |                      |
| सरकारी ऋणपत्रको धितोमा पूर्ण सुरक्षित हुने जारी प्रदान जोखिमको कर्जा  | ०   | -          |                      | १,२७५।००     |                      |
| बचतपत्रको पाउनु पर्ने व्याज रकम (Accrued Amount)  | ०   | -          |                      | ४४।७६        |                      |
| रखदशी बैंक तथा वित्तीय संस्थाहरूमा रहेको मौजदात   | २०  | ४२३,८५४।३२ | ८४,७७०।८८            | २७८,७०५।९४   | ५५,७४१।१२            |
| अन्य बैंक तथा वित्तीय संस्थाहरूको गुहती रसीदको धितोमा पूर्ण सुरक्षित हुने जारी प्रदान जोखिमको गुहती रसीद धितो कर्जा | २०  | -          |                      | -            |                      |
| विदेशी बैंकहरूमा रहेको मौजदात   | २०  | -          |                      | -            |                      |
| नाउको बसत प्राप्त हुने रकम (Money at Call)  | २०  | -          |                      | -            |                      |
| अन्तर्राष्ट्रिय श्रेणीकृत (Rated) इजाजतपत्रप्राप्त संस्थाको ज्यारेन्डीमा जोखिमको लजानी                              | २०  | -          |                      | -            |                      |
| अन्तर्राष्ट्रिय श्रेणीकृत (Rated) बैंकमा गरेको अन्य लजानी   | २०  | -          |                      | -            |                      |
| रोयर, डिबेन्चर धर्त बाण्डमा जोखिमको लजानी   | १०० | १,०००।००   | १,०००।००             | १,०००।००     | १,०००।००             |
| अन्य लजानीहरू   | १०० | -          |                      | १५०,०००।००   | १५०,०००।००           |
| कर्जा, सापट तथा बिल्स खरिद / डिस्काउन्टसमेत   | १०० | ७६३,८६०।१७ | ७६३,८६०।१७           | १,४०२,५६३।१५ | १,४०२,५६३।१५         |
| स्थिर सम्पत्तिहरू   | १०० | १३,६२३।०८  | १३,६२३।०८            | २५,०४४।२८    | २५,०४४।२८            |
| अन्य सबै सम्पत्तिहरू-सुद अग्रिम कर दाखिला बाहेक   | १०० | ६५,४६६।२८  | ६५,४६६।२८            | ६२,७३३।३०    | ६२,७३३।३०            |
| पाउनुपर्ने सुद, अन्य ब्याज रकम (कुल पाउनु पर्ने ब्याज - बचत पत्रको ब्याज - ब्याज गुलतवी)                            | १०० | १,८७५।९०   | १,८७५।९०             | १,९२०।५४     | १,९२०।५४             |

| (क) जम्मा   |     | १,४०८,८५८।७३ | २३०,५२६।३१ | २,०२०,४१६।५२ | १,००६,००३।१५ |
|---|-----|--------------|------------|--------------|--------------|
| (ख) वासलात बाहिरका कारोबारहरू (Off-balance sheet Items)   |     |              |            |              |              |
| बिल्स कलेक्सन   | ०   | -            | -          | -            |              |
| अग्रिम विदेशी विनिमय सम्झौता  | १०  | -            | -          | -            |              |
| ६ महिनाभन्दा कम अवधिको प्रतिपत्र (पूरे रकम)   | २०  | -            | -          | -            |              |
| अन्तरीष्टिय श्रेणीकृत (Rated) विदेशी इजाजतपत्रप्राप्त संस्थाको काउन्टर ज्यारेन्टीमा जारी जारिफको ज्यारेन्टी | २०  | -            | -          | -            |              |
| ६ महिनाभन्दा बढी अवधिको प्रतिपत्र (पूरे रकम)  | ५०  | -            | -          | -            |              |
| बिडवण्ड, परफरमेन्स बाण्ड र प्रत्याभूति (Underwriting) सम्बन्धी प्रतिबद्धता                                  | ५०  | २,०१८।००     | ४,२५२।००   | २१,६५६।००    | १०,७२८।००    |
| अग्रिम भुक्तानी ज्यारेन्टी (Advance Payment Guarantee)  | १०० | -            | -          | -            |              |
| वित्तीय तथा अन्य जमानत (Financial and other Guarantee)  | १०० | -            | -          | -            |              |
| अपरिवर्त्य कर्जा प्रतिबद्धता (Irrevocable Loan Commitment)  | १०० | -            | -          | -            |              |
| आयकर बापत सम्भावित दायित्व  | १०० | -            | -          | -            |              |
| अन्य सबै प्रकारका सम्भावित दायित्वहरू   | १०० | -            | -          | -            |              |
| (ख) जम्मा   |     | २,०१८।००     | ४,२५२।००   | २१,६५६।००    | १०,७२८।००    |
| कुल जोखिम माहित सम्पत्तिको जम्मा (क + ख)  |     | १,४१०,८७६।७३ | २३४,७७८।३१ | २,०४२,०७२।५२ | १,०१६,७३१।१५ |

**आइ. सि. एफ. सि. वित्तीय संस्था लिमिटेड**  
**प्रमुख सूचकाङ्क**  
**कम्तीमा विगत ५ वर्षको परिसूचकहरू**

अनुसूची ४.३१

| क्र.सं. | विवरण   | सूचकाङ्क | आ.व.<br>२०६१/६२ | आ.व.<br>२०६२/६३ | आ.व.<br>२०६३/६४ | आ.व.<br>२०६४/६५ | आ.व.<br>२०६५/६६ |
|---------|---|----------|-----------------|-----------------|-----------------|-----------------|-----------------|
| १.      | स्वुद नाफा/कुल आम्दानी प्रतिशत                            | प्रतिशत  | -               | २२।३८           | १६।७४           | २२।१७           | ३६।०२           |
| २.      | प्रतिशेयर आम्दानी   | रु.      | -               | १२।७३           | २६।४२           | ४३।६०           | १४।०७           |
| ३.      | प्रति शेयर बजार मूल्य                                     | रु.      | -               | -               | -               | ७१०।००          | ५५०।००          |
| ४.      | मूल्य आम्दानी अनुपात (PE Ratio)                           | अनुपात   | -               | १५।१३           | ३।७८            | १६।२८           | ३२।०८           |
| ५.      | शेयर पूँजीमा लाभांश (बोनससहित)                            | प्रतिशत  | -               | -               | ७।००            | १०।५३           | १०।५३           |
| ६.      | शेयर पूँजीमा नगद लाभांश क्षुत्तानी                        | प्रतिशत  | -               | -               | ७।००            | ०।५३            | १०।५३           |
| ७.      | ब्याज आम्दानी/कर्जा तथा सापट                              | प्रतिशत  | ११।८४           | ११।८४           | १४।२२           | २०।७२           | १३।०५           |
| ८.      | कर्मचारी स्वर्च/कुल सञ्चालन स्वर्च                        | प्रतिशत  | ७२।८६           | ७२।८६           | ७३।५२           | ७३।३४           | ५७।६२           |
| ९.      | कुल निक्षेप तथा सापटीमा ब्याज स्वर्च                      | प्रतिशत  | ४।१९            | ४।१९            | ७।७२            | ९।२८            | ६।१९            |
| १०.     | सटही घटबट आम्दानी/कुल आम्दानी                             | प्रतिशत  | -               | -               | -               | -               | -               |
| ११.     | कर्मचारी बोनस/कुल कर्मचारी स्वर्च                         | प्रतिशत  | -               | २५।३१           | २९।८७           | ५६।३१           | ५६।८९           |
| १२.     | स्वुद नाफा/कर्जा सापट                                     | प्रतिशत  | -               | ४।२६            | ४।६७            | ६।८५            | ५।१२            |
| १३.     | स्वुद नाफा/कुल सम्पति                                     | अनुपात   | -               | ०।०३            | ०।०३            | ३।८२            | ३।६३            |
| १४.     | कुल कर्जा/निक्षेप   | प्रतिशत  | ९३।८७           | ९३।८७           | ९७।४८           | ७६।३६           | ९०।८०           |
| १५.     | कुल सञ्चालन स्वर्च / कुल सम्पति                           | प्रतिशत  | ०।०२            | ०।०२            | १।२४            | ०।८४            | १।०९            |
| १६.     | जोखिम भारित सम्पतिमा पूँजीको पर्याप्तता                   |          |                 |                 |                 |                 |                 |
|         | (क) प्राथमिक पूँजी  | प्रतिशत  | १७।२६           | १६।०८           | १०।६७           | ३२।७३           | २०।४८           |
|         | (ख) पूरक पूँजी  | प्रतिशत  | ०।१२            | ०।६५            | ०।७५            | १।२०            | ०।८२            |
|         | (ग) कुल पूँजी कोष   | प्रतिशत  | १८।१८           | १६।७३           | ११।४३           | ३३।९३           | २१।२९           |
| १७.     | तरलता (CRR)   | अनुपात   | १।००            | २।००            | २।००            | ११।८६           | ३।०७            |
| १८.     | निष्क्रिय कर्जा/कुल कर्जा                                 | प्रतिशत  | -               | १।४६            | १।४६            | १।१९            | ०।५४            |
| १९.     | ब्याज दर अन्तर<br>(Weighted Average Interest Rate Spread) |          | -               | ६।५०            | ६।५०            | ४।८५            | ५।१३            |
| २०.     | बुक नेटवर्थ   | रु.      | -               | १००             | १००             | १००             | १००             |
| २१.     | कुल शेयर  | संख्या   | २६३,२९४         | ५०५,८१४         | ५०५,८१४         | ७४९,३५४         | ३,२९३,८३७       |
| २२.     | कुल कर्मचारी  | संख्या   | २५              | ३०              | २९              | ३९              | ५३              |
| २३.     | अन्य  |          | -               | -               | -               | -               | -               |

**आइ. सि. एफ. सि. वित्तीय संस्था लिमिटेड**  
**प्रमुख लेखनीतिहरू**  
**आर्थिक वर्ष २०६५ / ६६**

अनुसूची ४.३२

वित्तीय संस्थाले अपनाएका प्रमुख लेखनीतिहरू तल लेखिएअनुसार रहेका छन् ।

**१. सामान्य जानकारी:**

आइ.सि.एफ.सि.वित्तीय संस्था लिमिटेड नेपालमा स्थापित एक सीमित दायित्व भएको कम्पनी हो । यसको रजिष्टर्ड (केन्द्रीय) कार्यालय भाटभटेनी, काठमाडौंमा रहेको छ । 'ग' वर्गका वित्तीय संस्थाको रूपमा कार्यरत यस कम्पनीको काठमाडौंको बौद्ध, मैतिदेवी र गोंगबु, काभ्रेको बनेपा तथा रुपन्देहीको भैरहवामा शाखाहरू रहेका छन् । यस कम्पनीको शेयर नेपाल धितोपत्र विनिमय बजार लिमिटेडमा सूचिकृत रहेको छ ।

**२. वित्तीय विवरणहरूको आधार:**

- क) वित्तीय विवरणहरू सामान्यतया स्वीकृत लेखा सिद्धान्तहरू, बैकिङ क्षेत्रमा वैधमान लेखा नीतिहरू, कम्पनी ऐन, नेपाल लेखामान तथा नेपाल राष्ट्र बैंकले जारी गरेको निर्देशनहरू बमोजिम तयार गरिएका छन् । अन्यथा उल्लेख गरिएकोमा बाहेक कम्पनीका लेखा नीतिहरूको पालना निरन्तर रूपमा गरिएको छ ।
- ख) वित्तीय विवरणहरू अन्यथा उल्लेख गरिएकोमा बाहेक ऐतिहासिक मूल्य अवधारणा अनुरूप तयार गरिएका छन् ।
- ग) अन्यथा उल्लेख गरिएकोमा बाहेक वित्तीय कारोबारहरू आर्जित आधारमा (accrual Basis) लेखांकन गरी सोही अनुरूप वित्तीय विवरणहरू तयार गरिएका छन् ।

**३. स्थिर सम्पत्तिमा हास कट्टी नीति:**

स्थिर सम्पत्तिहरूलाई खरिद / निर्माण लागत तथा सोमा लागेको प्रत्यक्ष खर्च जोडी लेखांकन गरी देखाइएको छ ।

कम्पनीले नेपाल लेखामान ०६ (NAS-06- Property, Plant and Equipment ) ले तोके बमोजिम सम्पत्तिहरूको आयु निर्धारण गरी त्यसका आधारमा तल लेखिएबमोजिम हासकट्टी दर प्रयोग गरी घट्टो हास प्रणालीमा हासकट्टी गर्ने गरेको छ ।

| सि.नं. | विवरण  | हास दर |
|--------|--|--------|
| १.     | लिजहोल्ड सम्पत्ति                                | ५%     |
| २.     | सवारीसाधन  | २०%    |
| ३.     | अफिस सामग्री, कम्प्यूटर, फर्निचर<br>एण्ड फिक्सचर | २५%    |
| ४.     | अन्य   | १५%    |

**४. आयकर व्यवस्था नीति :**

कम्पनीले आयकर ऐन ,२०५८ र सोमा समयसमयमा भएको संशोधनको आधारमा आयकर व्यवस्था गरिएको छ । बढी तथा कम आयकर व्यवस्था भएमा अन्तिम कर निर्धारण गर्दा सोही बखत आवश्यक समाचोजन गर्ने नीति अपनाइएको छ ।

**५. लगानीसम्बन्धी नीति:**

लगानीलाई लागत अथवा बजार मूल्य मध्ये कम रकममा मूल्याङ्कन गरी सोहीअनुसार देखाइएको छ । धितोपत्र विनिमय बजारमा सूचिकृत नभएको शेयरमा गरिएको लगानीलाई लागत मूल्यमा मूल्याङ्कन गरी सोहीअनुसार देखाइएको छ । लगानीबाट भएको ब्याज आम्दानीलाई आर्जित आधारमा (Accrual Basis) लेखाङ्कन गरिएको छ ।

**६. पूँजीकृत नगरिने सम्पत्तिहरू सम्बन्धी लेखाङ्कन नीति:**

रु २०००। (दुई हजार) अथवा सोभन्दा कम लागतको स्थिर सम्पत्ति खरिदलाई खरिद गरेको वर्षमा नै आयगत (Revenue) खर्च मानी अपलेखन गर्ने नीति रहेको छ ।

**७. आम्दानी र खर्च लेखाङ्कन नीति :**

**ब्याज गणनाको आधार :** ब्याज दिनुपर्ने निक्षेप र सापटी खाताहरूमा ब्याज दिँदा र कर्जा सापटमा ब्याज लिँदा ३६५ दिनको एक वर्षको आधार मानी गणना गर्ने नीति रहेको छ । त्यस्तै लगानीमा पाउने ब्याजलाई समेत ३६५ दिनको एक वर्षको आधार मानी गणना गर्ने नीति रहेको छ ।

**ब्याज आमदानी** : नेपाल राष्ट्र बैङ्कद्वारा जारी निर्देशनहरू अनुरूप नै कर्जा तथा सापटमा प्राप्त ब्याजलाई नगद प्राप्तिको आधारमा लेखाङ्कन गर्ने नीति लिइएको छ । नगद प्राप्तिका आधारमा ब्याज आमदानी जनाउने यो नीति नेपाल लेखामान -०७ Revenue सँग सामञ्जस्य छैन ।

**कमिशन आमदानी** : कमिशन आमदानीलाई नगद प्राप्तिको आधारमा प्राप्त गरेको वर्षमा नै आमदानी जनाउने नीति रहेको छ ।

**ब्याज खर्च** : ब्याज तिर्नुपर्ने निक्षेप दायित्व तथा कर्जा सापटमा तिर्नु पर्ने ब्याज रकमलाई आर्जित आधारमा (Accrual Basis) लेखाङ्कन गरिएको छ ।

**८. संभावित कर्जा नोक्सानी व्यवस्था तथा असूली हुन नसक्ने कर्जाहरूको अपलेखन नीति :**

कर्जा, सापट तथा बिल खरीदलाई नेपाल राष्ट्र बैङ्कबाट जारी निर्देशनबमोजिम वर्गीकरण गरिएको छ । कर्जा सापट तथा बिल खरीदलाई वासलातमा सम्भावित नोक्सानी व्यवस्था पछिको सूद मूल्यमा देखाइएको छ ।

कर्जा सापटको अपलेखन नेपाल राष्ट्र बैङ्कबाट जारी निर्देशन एवं कम्पनीको कर्जा नीतिमा व्यवस्था भए बमोजिम गरीने नीति अपनाइएको छ ।

**९. अन्य नीतिहरू :**

**क) कर्मचारी कर्जा :**

कम्पनीको कर्मचारी नियमावलीअनुसार कर्मचारीहरूलाई दिइएको कर्जा तथा सापट रकमलाई “अन्य सम्पति” शीर्षक अन्तर्गत समावेश गरिएको छ ।

**ख) कर्मचारी बोनस :**

नाफा नोक्सान हिसाबको सम्पूर्ण कारोबारपछिको सूद मूनाफा (बोनस व्यवस्था समेत)लाई आधार लिई १० प्रतिशत रकम कर्मचारी बोनसको लागि व्यवस्था गरिएको छ ।

**ग) कर्मचारी आवास कोष :**

श्रम ऐन २०४८ ले तोकेअनुसार कर्मचारी आवास कोषको निमित्त कुनै रकमको व्यवस्था गरिएको छैन ।

**घ) उपदान कोष :**

कम्पनीमा कार्यरत स्थायी कर्मचारीहरूको सेवा अवधिको आधारमा कर्मचारी नियमावलीअनुरूप उपदान कोषको व्यवस्था गरिदै आएको छ । २०६५/६६ को उपदान कोषको रकमलाई “अनुसूची ७-अन्य दायित्व” अन्तर्गत उपदान कोष शीर्षकमा समावेश गरिएको छ ।

**ङ) सफ्टवेर तथा अन्य पर सारिएका खर्चहरू :**

सफ्टवेर जडान तथा अन्य पर सारिएका खर्चहरूलाई सम्बन्धीत मितिबाट ५ वर्षभित्र अपलेखन (Amorization) गर्ने नीति लिइएको छ । सो बमोजिम अपलेखन गरी बाँकी रहेको रकमलाई अनुसूची १६ को अपलेखन हुन बाँकी खर्च शीर्षकमा देखाइएको छ ।

**च) बिदा बापतको भुक्तानी :**

कर्मचारीहरूलाई पाकेको बिदा बापत भुक्तानी गरिने खर्चलाई भुक्तानीको आधारमा (Cash Basis) मा लेखाङ्कन गर्ने नीति लिइएको छ ।

**आइ. सि. एफ. सि. वित्तीय संस्था लिमिटेड**  
**लेखासंग सम्बन्धीत टिप्पणीहरू**  
**आर्थिक वर्ष २०६५ / ६६**

अनुसूची ४.३३

१. आर्थिक वर्षमा प्रवाह, असुली र अपलेखन गरिएको साँवाको वितरण यस प्रकार रहेको छ ।

| वितरण            | कुल रकम          |
|------------------|------------------|
| शुरु मौजदात      | ७७२,४५२,३६६।०८   |
| कुल कर्जा प्रवाह | ३,०५८,४१९,६३६।२४ |
| कुल कर्जा असुली  | २,४१८,५३७,१२८।७३ |
| कुल कर्जा अपलेखन |                  |
| अन्तिम मौजदात    | १,४१२,३३४,८७३।५९ |

२. निक्षेप दायित्वको वितरण

| निक्षेप      | यस वर्ष रु.      | गत वर्ष रु.      | वृद्धि / (कमी)  | वृद्धि / (कमी) % |
|--------------|------------------|------------------|-----------------|------------------|
| बचत खाता     | ६५५,७२७,१५१।४९   | ३१८,२३८,४२५।४४   | ३३७,४८८,७२६।०५  | १०६।०५           |
| मुद्दती खाता | ६७३,७६३,७८०।८३   | ४०९,१६१,४३०।६५   | २६४,६०२,३५०।१८  | ६४।६६            |
| कल खाता      | २२३,५७३,८६७।५८   | २८१,४६३,२६९।६०   | (५७,८८९,४०२।०२) | (२०।५६)          |
| अन्य         | १,४५०,५००।००     | १,५७३,५५४।००     | (१२३,०५४।००)    | (७।८२)           |
| जम्मा        | १,५५४,५१५,२९२।९० | १,०१०,४३६,६७९।६९ | ५४४,०७८,६२०।२१  | ५३।९४            |

३. निक्षेप र कर्जाको भारित औसत ब्याज दरको अन्तर यस प्रकार छः

|                   |       |
|-------------------|-------|
| कर्जा तथा सापटीमा | १३।११ |
| निक्षेप दायित्वमा | ७।१७  |
| अन्तर             | ५।१४  |

४. अपलेखन हुन बाँकी खचैको वितरण यस प्रकार रहेको छ ।

| क्र.सं. | वितरण                 | गत वर्ष      | यस वर्ष थप   | यस वर्ष अपलेखन | बाँकी रु.    |
|---------|-----------------------|--------------|--------------|----------------|--------------|
| १       | अपलेखन हुन बाँकी खर्च | ५१,५२,०६७।३३ | १,९००,६००।८२ | १,६६८,१३६।१५   | ५,३८४,५३२।०० |

५. कोषमा आधारित तथा गैर कोषमा आधारित कुनै एक व्यक्ति, फर्म कम्पनी वा संगठित संस्थालाई प्रदान गरेको कर्जा तथा सापट नेपाल राष्ट्र बैंकले तोकेको सीमा भित्र रहेको छ । क्षेत्रगत कर्जामा भुक्तानी भएपछि कर्जामध्ये कुनै एक क्षेत्रमा प्रदान गरिएको कर्जा प्राथमिक पूँजी भन्दा बढी भएमा सोलाई संचालकसमितिको अनुमोदन प्राप्त गर्ने गरेको छ ।

६. सम्पत्ति तथा दायित्वको भुक्तानी अवधिअनुसारको वर्गीकरण तल लेखिएबमोजिम रहेको छ ।

रु. लाखमा

| सम्पत्ति                       | १-६० दिन | ६१-१८० दिन | १८१-३६० दिन | ३६१-५४० दिन | १ वर्ष भन्दा बढी | कुल रकम  |
|--------------------------------|----------|------------|-------------|-------------|------------------|----------|
| नगद मौजदात                     | २३८.०६   |            |             |             |                  | २३८.०६   |
| बैंक तथा वित्तीय संस्था मौजदात | ३,२६३.८७ |            |             |             |                  | ३,२६३.८७ |
| विदेशी बैंकमा गरिएको लगानी     |          |            |             |             |                  |          |
| नेपाल सरकारको ऋणपत्र           |          |            | ११.०२       | ३.५५        | ८६.८२            | १०१.३९   |

|                                     |            |          |          |          |          |           |
|-------------------------------------|------------|----------|----------|----------|----------|-----------|
| नेपाल राष्ट्र बैंकको ऋण पत्र        |            |          |          |          |          |           |
| अन्तर बैंक तथा वित्तीय संस्था कर्जा | १,४००.००   | १००.००   |          |          |          | १,५००.००  |
| कर्जा सापट                          | २,४५२.१४   | ३,६३९.४२ | २,७६९.२४ | ३,५००.११ | १,७६२.४४ | १४,१२३.३५ |
| कुल सम्पत्ति                        | ७,३५४.०७   | ३,७३९.४२ | २,७८०.२६ | ३,५०३.६६ | १,८४९.३६ | १९,२२६.६६ |
| दायित्व                             |            |          |          |          |          |           |
| सापटी                               | २००.००     |          |          |          |          | २००.००    |
| चलती निक्षेप                        |            |          |          |          |          |           |
| बचत निक्षेप                         | ८,३६७.७२   |          |          |          | ४२५.२९   | ८,७९३.०१  |
| मुद्दती निक्षेप                     | ३३५.३३     | २१४.०६   | २,१२५.१० | १,६६६.७० | २,३२६.४६ | ६,७३७.६४  |
| ऋणपत्रहरु                           |            |          |          |          |          |           |
| कुल दायित्व                         | ८,९०३.०४   | २१४.०६   | २,१२५.१० | १,६६६.७० | २,७५१.७५ | १५,७३०.६४ |
| सूद वित्तीय सम्पत्ति                | (१,५४८.९८) | ३,५२५.३६ | ५८५.१६   | १,८३६.९७ | (९०२.४९) | ३,४९६.०२  |
| संचित सूद वित्तीय सम्पत्ति          | (१,५४८.९८) | १,९७६.३८ | २,५६९.५४ | ४,३९८.५१ | ३,४९६.०२ | ३,४९६.०२  |

**७. सुरक्षित ऋण:**

कम्पनीले आफ्नो सम्पत्ति धितो राखी कुनै पनि सापटी लिएको छैन ।

c. चुका पूँजीमा कुनै अग्रिम भुक्तानी प्राप्त (Paid in advance), भुक्तानी प्राप्त हुन बाँकी (Calls in arrears ) र जफत गरिएको तर पुनः निष्कासन नगारि सकेको (Forfeited but not issued) शेयरहरु रहेका छैनन् ।

**८. लिजहोल्ड सम्पत्ति:**

लिजहोल्डको निमित्त भएको पूँजीगत प्रकारका खर्चहरुलाई स्थिर सम्पत्तिको महलमा लेखांकन गरी कम्पनीको स्थिर सम्पत्तिमा ह्रासकट्टी नीतिबमोजिम ह्रासकट्टी गरिएको छ ।

**१०. कर्मचारी आवास तथा कर्मचारी बोनस व्यवस्था:**

श्रम ऐन २०४८ बमोजिम कर्मचारी आवास व्यवस्थाको निमित्त कुनै रकम छुट्याइएको छैन । बोनस ऐन २०३० को व्यवस्था अनुसार कर व्यवस्था अधिको सूद नाफाको १० प्रतिशतले हुने ६५,९९,५८१।२४ ( गत वर्ष रु ४८,०९,८२७।४०) कर्मचारी बोनस बापत खर्च व्यवस्था गरेको छ ।

११. बैंक तथा वित्तीयसंस्था सम्बन्धी ऐन २०६३ को दफा ४४ को उपदफा १ बमोजिम वित्तीय संस्थाले सूद नाफाबाट २० प्रतिशतले हुन आउने रकम रु ९२,७०,४३५।४९ (गत वर्ष रु ६५,३४,९९७।३४) साधारण जगेडा कोषमा सारिएको छ ।

१२. नेपाल लेखा मान (NAS 9) अनुसार Timing Difference बाट हुन आउने यस वर्षको पर सारिएका आयकर सम्पत्ति (Dererred Tax Assets) रु. ९४,४२१।६१ नाफा नोक्सान हिसाबमा समावेश गरी सो रकमलाई अन्य सम्पत्तिमा देखाइएको छ ।

**१३. आयकर व्यवस्था:**

विगत वर्ष कम्पनीले नाफा नोक्सान हिसाबअनुसारको नाफाको आधारमा कर हिसाब गरी व्यवस्था गर्ने गरेकोमा प्रस्तुत वर्ष आयकर ऐन , २०५८ को व्यवस्था बमोजिम छुट पाउने तथा नपाउने खर्चहरु छुट्टिन गरी स्वयम कर निर्धारण बमोजिम कायम कर योग्य आयमा लाग्ने कर हिसाब गरी रु १,९७,३८,०५६।६२ को आयकर व्यवस्था गरेको छ ।

१४. नेपाल राष्ट्र बैंकको परिपत्र अनुसार तोकिएको चुक्ता पूँजी नपुगेसम्म हरेक वर्ष चुक्ता पूँजीको दश प्रतिशतले हुन आउने रकम पूँजी समायोजन कोषमा सार्नुपर्नेमा कम्पनीले नेपाल राष्ट्र बैंकमा बुझाएको Capital Plan बमोजिम पूँजी बढाउँदै गएकोले पूँजी समायोजन कोषमा यस वर्ष कुनै पनि रकम सारिएको छैन ।

१५. पुनःसमूहकरण तथा पुनवर्गिकरण (Regrouping and Reclassification) गत वर्षको रकमहरुलाई आवश्यकता अनुसार पुनःसमूहकरण तथा पुनवर्गिकरण गरिएको छ ।

**आइ. सि. एफ. सि. वित्तीय संस्था लिमिटेड**  
**संस्थापक /संस्थापक समूहका शेयरधनीको स्वामित्वमा रहेको शेयर**  
**अन्य बैंक तथा वित्तीय संस्थामा धितो राखी कर्जा लिएको वितरण**  
**२०६६ आषाढ मसान्त**

अनुसूची ४.३४

| क्र.सं. | संस्थापक/संस्थापक समूह<br>अन्तर्गत पर्ने शेयरधनीको<br>नाम | संस्थापकको स्वामित्वमा<br>कायम रहेको शेयर |                               | कर्जा वितरण                                      |           |                                  | कैफियत |
|---------|---|---|-------------------------------|--|-----------|----------------------------------|--------|
|         |   | कुल किता<br>संख्या                        | कुल चुक्ता<br>पूँजीको प्रतिशत | कर्जा लिएको अन्य<br>बैंक/वित्तीय संस्थाको<br>नाम | कर्जा रकम | धितोमा रहेको<br>शेयर किता संख्या |        |
| १       | .....   | -   | -                             | .....  | -         | -                                |        |
| २.      | .....   | -   | -                             | .....  | -         | -                                |        |
| ३.      | .....   | -   | -                             | .....  | -         | -                                |        |
| ४.      | .....   | -   | -                             | .....  | -         | -                                |        |
| ५.      | .....   | -   | -                             | .....  | -         | -                                |        |
| ६.      | .....   | -   | -                             | .....  | -         | -                                |        |
|         | जम्मा   | -   | -                             |  | -         | -                                |        |

**आइ. सि. एफ. सि. वित्तीय संस्था लिमिटेड**  
**लेखा परीक्षण नमएको वित्तीय विवरण (अपरिष्कृत)**  
**आ.व. २०६५ / ०६६ को चौथो त्रैमासिक मिति २०६६ / ०३ / ३१ (जुलाई १५, २००९)को**

अनुसूची ८.३५  
रु. हजारमा

| क्र. स. | विवरण   | यस त्रैमासिक<br>२०६६।०३।३१ | गत त्रैमासिक<br>२०६५।१२।३१ | गत वर्ष यस त्रैमासिक<br>२०६५।०३।३१ |
|---------|---|----------------------------|----------------------------|------------------------------------|
| १       | जम्मा पूँजी तथा दायित्व (१.१ देखि १.७)            | २,०३२,२०६                  | १,८३२,०७२                  | १,३८३,५३१                          |
| १.१     | चुका पूँजी  | ३२२,३८८                    | २२२,८८०                    | ७८,२३५                             |
| १.२     | जोडा तथा कोषहरू                                   | ८८,३५१                     | ८५,२३०                     | ८७,६८२                             |
| १.३     | ऋणपत्र तथा बण्ड                                   | -                          | -                          | -                                  |
| १.४     | सापटी   | २०,०००                     | २०,०००                     | ३८,३६८                             |
| १.५     | निक्षेपहरू (क + ख)                                | १,५५२,५७५                  | १,३५२,३८८                  | १,०१०,२८८                          |
|         | क. स्वदेशी मुद्रामा                               | १,५५२,५७५                  | १,३५२,३८८                  | १,०१०,२८८                          |
|         | ख. विदेशी मुद्रामा                                | -                          | -                          | -                                  |
| १.६     | आयकर दायित्व                                      | -                          | -                          | १५,३८५                             |
| १.७     | अन्य दायित्वहरू                                   | ८८,८२६                     | ७८,३२५                     | १२६,२१०                            |
| २       | जम्मा सम्पति (२.१ देखि २.७)                       | २,०३२,२०६                  | १,८३२,०७२                  | १,३८३,६३१                          |
| २.१     | नगद तथा बैंक मौज्जात                              | ७१,८२३                     | ८२,५२२                     | १३०,१०७                            |
| २.२     | मागोको बखत प्राप्त हुने रकम                       | २७८,७०६                    | २२२,८८८                    | ३६८,२५५                            |
| २.३     | लगानी   | १६१,१३२                    | १५८,६३०                    | ५५,८८०                             |
| २       | कर्जा तथा सापटी                                   | १,८१०,८०२                  | १,२५२,१८५                  | ७७१,५६३                            |
| २.५     | स्थिर सम्पति                                      | २५,०२२                     | २१,७२५                     | १०,२८८                             |
| २.६     | गैर बैंकिङ्ग सम्पति                               | -                          | -                          | -                                  |
| २.७     | अन्य सम्पति                                       | २१,२६०                     | ६८,१८३                     | ८७,२८२                             |
| ३       | नाफा नोक्सान हिसाब                                |                            |                            |                                    |
| ३.१     | ब्याज आम्दानी                                     | २०३,१११                    | १३७,८०७                    | १५२,८२२                            |
| ३.२     | ब्याज खर्च  | ११६,२३८                    | ८१,२०८                     | २७,३५२                             |
|         | क. खूद ब्याज आम्दानी (३.१ - ३.२)                  | ८६,८७३                     | ५६,६०२                     | ६२,०७७                             |
| ३.३     | शुल्क, कमिशन तथा डिस्काउण्ट                       | १६,८३८                     | १०,५६८                     | ११,०१५                             |
| ३.४     | अन्य सञ्चालन आम्दानी                              | ३७२                        | १,२८८                      | १०,२८२                             |
| ३.५     | सटही घटबढ आम्दानी / नोक्सान (खूद)                 | -                          | -                          | -                                  |
|         | ख. जम्मा सञ्चालन आम्दानी (क + ३.३ + ३.४ + ३.५)    | १०४,०८३                    | ६८,७१९                     | ८३,३८१                             |
| ३.६     | कर्मचारी खर्च                                     | ११,६१७                     | ८,०१२                      | ८,१५५                              |
| ३.७     | अन्य सञ्चालन खर्च                                 | २०,१७८                     | १४,१२२                     | ११,८०२                             |
|         | ग. व्यवस्था अधिको सञ्चालन आम्दानी (ख - ३.६ - ३.७) | ७२,२८८                     | ४५,५८५                     | ६३,८२८                             |
| ३.८     | कर्जा नोक्सानी व्यवस्था                           | (८१७)                      | ५,१५२                      | १०,२८०                             |
|         | घ. सञ्चालन मुनाफा (घ - ३.८)                       | ७२,७०५                     | ४०,३८१                     | ५३,५८५                             |
| ३.९     | गैर सञ्चालन आम्दानी / खर्च (खूद)                  | -                          | -                          | -                                  |

|      |  |               |               |               |
|------|--|---------------|---------------|---------------|
| ३.१० | कर्जा नोक्सानी व्यवस्थाबाट फिर्ता                        | -             | -             | -             |
|      | <b>इ नियमित कारोबारबाट भएको आम्दानी (घ - ३.९ - ३.१०)</b> | <b>७२,७०५</b> | <b>८०,३८१</b> | <b>५३,५८५</b> |
| ३.११ | असामान्य कारोबारबाट भएको आम्दानी / खर्च                  | -             | -             | -             |
|      | <b>च. बोनस र कर अघिको आम्दानी (ङ - ३.११)</b>             | <b>७२,७०५</b> | <b>८०,३८१</b> | <b>५३,५८५</b> |
| ३.१२ | कर्मचारी बोनस व्यवस्था                                   | ६,६१०         | ३,६६७         | ८,८७१         |
| ३.१३ | आयकर व्यवस्था  | १२,८२२        | ११,००२        | १५,३८५        |
|      | <b>छ. सूद नाफा नोक्सान (च - ३.१२ - ३.१३)</b>             | <b>८६,२६६</b> | <b>२५,६७१</b> | <b>३३,३६२</b> |
| ८.   | अनुपात   |               |               |               |
| ८.१  | जोखिम भारित सम्पत्तिमा पूँजीको पर्याप्तता                | २४।२१         | २५।६८         | ३३।२३         |
| ८.२  | निष्क्रिय कर्जा / कुल कर्जा                              | ०।५८          | १।३१          | १।१२          |
| ८.३  | कर्जा नोक्सानी व्यवस्था / निष्क्रिय कर्जा                | ३३५।७५        | १६७।०६        | २८१।५७        |
|      | <b>प्रमुख सूचकाङ्क</b>                                   |               |               |               |
| १.   | आम्दानी प्रतिशेयर  | १४।०५         | ८।५७          | ४४।५३         |
| २.   | बजार प्रतिशेयर मूल्य                                     | ५५०           | ४८०           | ७१०           |
| ३.   | मूल्य आम्दानी अनुपात                                     | ३९।१६         | ५५।२२         | १५।२४         |
| ४.   | तरलता (CRR)  | २।००          | २।००          | ११।८६         |
| ५.   | सूद नाफा / कुल सम्पत्ति (Return on Total Net Assets)     | ०।०२          | ०।०१          | ०।०२          |
| ६.   | प्रतिशेयर नेटवर्थ  | १२६।८२        | १२८।७०        | १६३।६४        |

**आइ. सि. एफ. सि. वित्तीय संस्था लिमिटेड**  
**लेखा परीक्षण नभएको र लेखा परीक्षण भएको वित्तीय विवरणको तुलना**  
**आ.व. २०६५ / ०६६**

अनुसूची ४.३६  
रु. हजारमा

| क्र. स. | विवरण                                  | लेखा परीक्षण नभएको वित्तीय विवरण | लेखा परीक्षण भएको वित्तीय विवरण | फरक     |           | फरक हुनाको कारण   |
|---------|--|----------------------------------|---------------------------------|---------|-----------|---|
|         |  |                                  |                                 | रकम रु. | प्रतिशतमा |   |
| १.      | जम्मा पूँजी तथा दायित्व (१.१ देखि १.७) | २,०३९,२०६                        | २,०३९,२०६                       | (३१)    | (०.००)    |   |
| १.१     | चुक्ता पूँजी                           | ३२९,३८४                          | ३२९,३८४                         | -       | -         |   |
| १.२     | जगोडा तथा कोषहरू                       | ८८,३५१                           | ८८,२४१                          | ११०     | ०.१२      | संचालन मुनाफामा भएको फरकको कारण   |
| १.३     | ऋणपत्र तथा बण्ड                        | -                                | -                               | -       | -         |   |
| १.४     | सापटी                                  | २०,०००                           | २०,०००                          | -       | -         |   |
| १.५     | निक्षेपहरू (क + ख)                     | १,५५२,५७५                        | १,५५४,५१५                       | (१,९४०) |           |   |
|         | क. स्वदेशी मुद्रामा                    | १,५५२,५७५                        | १,५५४,५१५                       | (१,९४०) | (०.१२)    | युवा स्वरोजगार कोषको रकमलाई अन्य दायित्वबाट निक्षेपमा सारेको  |
|         | ख. विदेशी मुद्रामा                     | -                                | -                               | -       |           |   |
| १.६     | आयकर दायित्व                           | -                                | -                               | -       |           |   |
| १.७     | अन्य दायित्वहरू                        | ४८,८९६                           | ४७,०९६                          | १,८००   | ३.६८      | युवा स्वरोजगार कोषको रकमलाई अन्य दायित्वबाट निक्षेपमा सारेको  |
| २.      | जम्मा सम्पत्ति (२.१ देखि २.७)          | २,०३९,२०६                        | २,०३९,२३६                       | (३०)    | (०.००)    |   |
| २.१     | नगद तथा बैंक मौजदात                    | ७१,४९३                           | ७१,४९३                          | -       |           |   |
| २.२     | मागोका बसत प्राप्त हुने रकम            | २७८,७०६                          | २७८,७०६                         | -       |           |   |
| २.३     | लजानी                                  | १६१,१३९                          | १६१,१३९                         | -       |           |   |
| २.४     | कर्जा तथा सापटी                        | १,४१०,८७९                        | १,४१२,३३५                       | (१,४५६) | (०.१०)    | युवा स्वरोजगार कोषको रकमलाई अन्य सम्पत्तिबाट कर्जामा सारेको तथा कर्मचारी आवास कर्जालाई अन्य सम्पत्तिमा सारेको |
| २.५     | स्थिर सम्पत्ति                         | २५,०२९                           | २५,०४५                          | (१६)    | (०.०६)    | द्वास कट्टा समायोजन   |
| २.६     | गैर बैकिङ्ग सम्पत्ति                   | -                                | -                               | -       |           |   |
| २.७     | अन्य सम्पत्ति                          | ९१,९६०                           | ९०,५१८                          | १,४४२   | १.५७      | युवा स्वरोजगार कोषको रकमलाई अन्य सम्पत्तिबाट कर्जामा सारेको तथा कर्मचारी आवास कर्जालाई अन्य सम्पत्तिमा सारेको |
| ३       | नाफा नोक्सान हिसाब                     |                                  |                                 |         |           |   |
| ३.१     | ब्याज आमदानी                           | २०३,१११                          | १८४,३३५                         | १८,७७६  | ९.२४      | अन्तरशाखा ब्याज हिसाब मिलान गर्दा फरक परेको   |
| ३.२     | ब्याज खर्च                             | ११६,२३८                          | ९७,४३३                          | १८,८०५  | १६.१९८    | अन्तरशाखा ब्याज हिसाब मिलान गर्दा फरक परेको   |
|         | क. सूद ब्याज आमदानी (३.१ - ३.२)        | ८६,८७३                           | ८६,९०२                          | (२९)    | (०.०३)    |   |

|      |   |         |         |       |        |  |
|------|---|---------|---------|-------|--------|--|
| 3.3  | शुल्क, कमिशन तथा डिस्काउण्ट                       | १६,८३८  | १६,८३८  | (०)   |        |  |
| 3.8  | अन्य सञ्चालन आम्दानी                              | ३७२     | ३८१     | (९)   | (२.२९) | सम्पति बिक्रीबाट प्राप्त आम्दानीलाई समावेश गरेको |
| 3.५  | सटही घटबढ आम्दानी / नोक्सान -स्द)                 | -       | -       | -     |        |  |
|      | ख. जम्मा सञ्चालन आम्दानी (क + ३.३ + ३.४ + ३.५)    | १०४,०८३ | १०४,१२१ | (३८)  | (०.०४) |  |
| 3.६  | कर्मचारी खर्च                                     | ११,६१७  | ११,६१७  | (०)   |        |  |
| 3.७  | अन्य सञ्चालन खर्च                                 | २०,१७८  | २०,१७०  | ८     | ०.०४   | सम्पति अपलेसन खर्चलाई समावेश गरेको               |
|      | ग. व्यवस्थाअधिको सञ्चालन आम्दानी (ख - ३.६ - ३.७)  | ७२,२८८  | ७२,३३४  | (४६)  | (०.०६) |  |
| 3.८  | कर्जा नोक्सानी व्यवस्था                           | (४१७)   | (२६१)   | (१५६) | ३७.१४१ | कर्जा नोक्सानी व्यवस्थामा थप भएको                |
|      | घ. सञ्चालन मुनाफा (ग - ३.८)                       | ७२,७०५  | ७२,५७३  | १३२   | ०.१५   |  |
| 3.९  | गैर सञ्चालन आम्दानी / खर्च (स्द)                  | -       | -       | -     |        |  |
| 3.१० | कर्जा नोक्सानी व्यवस्थाबाट फिर्ता                 | -       | -       | -     |        |  |
|      | ङ नियमित कारोबारबाट भएको आम्दानी (३ - ३.९ - ३.१०) | ७२,७०५  | ७२,५७३  | १३२   | ०.१५   |  |
| 3.११ | असामान्य कारोबारबाट भएको आम्दानी / खर्च           | -       | -       | -     |        |  |
|      | च. बोनस र करअधिको आम्दानी (ङ - ३.११)              | ७२,७०५  | ७२,५७३  | १३२   | ०.१५   |  |
| 3.१२ | कर्मचारी बोनस व्यवस्था                            | ६,६१०   | ६,६००   | १०    | ०.१६   | सञ्चालन मुनाफामा भएको फरकको कारण                 |
| 3.१३ | आयकर व्यवस्था                                     | १२,८२९  | १२,६४४  | १८५   | ०.२३   | सञ्चालन मुनाफामा भएको फरकको कारण                 |
|      | छ. स्द नाफा नोक्सान (च - ३.१२ - ३.१३)             | ४६,२६६  | ४६,३५२  | (८६)  | (०.१९) | सञ्चालन मुनाफामा भएको फरकको कारण                 |



## नेपाल राष्ट्र बैंक वित्तीय संस्था सुपरीवेक्षण विभाग

पत्रसंख्या: वि.सं.सु.वि./५५/आइ.सि.एफ.सी./०६६६७

केन्द्रीय कार्यालय  
वालूवाटार, काठमाण्डौ  
फोन नं : ४१४९९६  
फ्याक्स : ४१५१५८  
E-mail [nrbfisid@nrb.org.np](mailto:nrbfisid@nrb.org.np)  
Web Site : [www.nrb.org.np](http://www.nrb.org.np)  
टेलिग्राम "रावा"  
टेलेक्स: २२०७ रावा एनपी  
पोष्ट बक्स : ७३  
मिति : २०६६/०७/०८

श्री आइ.सि.एफ.सी. वित्तीय संस्था लिमिटेड,  
भाटभटेनी, काठमाडौं ।

**विषय:- वार्षिक वित्तीय विवरण प्रकाशन गर्न स्वीकृति प्रदान गरिएको बारे ।**

महाशय,


त्यस संस्थाको आ.व. २०६५/०६६ को लेखापरीक्षण भएको वासलात, नाफा नोक्सान हिसाब, सोसंग सम्बन्धित अनुसूचीहरु, लेखापरीक्षकको प्रतिवेदन, लङ्गफर्म अडिट रिपोर्ट लगायतका वित्तीय विवरणहरुको आधारमा गैर-स्थलगत सुपरिवेक्षण गर्दा देखिएका कैफियतहरुका सम्बन्धमा देहाय बमोजिमका निर्देशनहरु सहित वार्षिक साधारण सभाको प्रयोजनका लागि आ.व. २०६५/६६ को वित्तीय विवरणहरु प्रकाशन गर्न स्वीकृति प्रदान गरिएको व्यहोरा निर्णयानुसार जानकारी गराउँदछु ।

क) निम्न निर्देशनहरु कार्यान्वयन गरी यस बैंकलाई जानकारी गराउनका साथै सर्वसाधारणको जानकारीका लागि वार्षिक प्रतिवेदनको छुट्टै पानामा प्रकाशन गर्नु हुन ।

१. कर्जा फाइलहरुमा ऋणीको वित्तीय विवरणहरु अद्यावधिक गर्न ।

२. लेखापरीक्षकले औल्याएका अन्य कैफियतहरु सुधार गर्न ।

ख) आ.व. २०६५।६६ मा बाँडफाँडको लागि उपलब्ध मुनाफाबाट रु.३,४६,७१,९६५।२६ (रु. तीन करोड छयालिस लाख एकहत्तर हजार नौ साय पैसट्टी र पैसा छब्विस मात्र) नगद लाभांश (कर सहित) शेयरधनीहरुलाई वितरण गर्न स्वीकृत प्रदान गरिएको छ ।

भवदीय,  


(डा. खेमराज भट्टवाल)  
का.मु. उप-निर्देशक

बोधार्थ :

१। नेपाल राष्ट्र बैंक, बैंक तथा वित्तीय संस्था नियमन विभाग ।

## नेपाल राष्ट्र बैंकले वित्तीय विवरण प्रकाशन गर्नको लागि दिएको निर्देशन सम्बन्धमा ।

उपर्युक्त विषयमा यस वित्तीय संस्थाको वार्षिक प्रतिवेदन प्रकाशन गर्न नेपाल राष्ट्र बैंकको मिति २०६६।०७।०८ को पत्रमा उल्लेख भएको कैफियतहरूको सम्बन्धमा संचालक समितिको ८६औं बैठकबाट तल लेखिए अनुसार निर्णय भई कार्यान्वयन भएको व्यहोरा जानकारी गराउदछौं ।

१. कर्जा फाइलहरूमा ऋणीको वित्तीय विवरण अद्यावधिक गर्न व्यवस्थापनलाई निर्देशन दिई कार्यान्वयन समेत भइसकेको छ ।
२. लेखा परीक्षकले औल्याएका अन्य कैफियत सुधार गर्नको लागि व्यवस्थापनलाई निर्देशन दिइसकिएको छ ।

**आइ.सि.एफ.सि. वित्तीय संस्था लिमिटेड**  
**प्रवन्धपत्र तथा नियमावलीको प्रस्तावित संशोधनको मस्यौदा ।**

**प्रवन्धपत्र तर्फ**

| साविक व्यवस्था  | प्रस्तावित संशोधन   | संशोधन गर्नुपर्नेको कारण  |
|---|---|---|
| <p><b>दफा १.</b><br/>कम्पनीको नाम: यस कम्पनीको नाम आई.सि.एफ.सि. वित्तीय संस्था लिमिटेड हुनेछ र यसलाई अग्रेजीमा ICFC Bittiya Sanstha Limited भनिनेछ, आई.सि.एफ. सि. को पुरा अर्थ इन्भेष्टमेन्ट एण्ड क्रेडिट फाईनान्स कम्पनी रहेको छ र जसलाई यसपछि “वित्तीय संस्था” भनिएको छ ।</p> | <p><b>दफा १.</b><br/>कम्पनीको नाम: यस कम्पनीको नाम आई.सि.एफ.सि. फाईनान्स लिमिटेड हुनेछ र यसलाई अग्रेजीमा ICFC Finance Limited भनिनेछ, आई.सि.एफ. सि. को पूर्ण रूप इन्भेष्टमेन्ट एण्ड क्रेडिट फाईनान्स कम्पनी रहेको छ र जसलाई यसपछि “वित्तीय संस्था” भनिएको छ ।</p>   | <p>वित्तीय संस्थाको सङ्ग्रामा फाईनान्स कम्पनी भनी नाम राख्न उपयुक्त देखिएकोले,</p>  |
| <p><b>दफा ४ को (ख)</b><br/>बैंक वा वित्तीय संस्थाको जमानतमा कर्जा दिने,</p>   | <p><b>दफा ४ को (ख)</b><br/>सम्बन्धित निकायको स्वीकृती लिनु पर्ने भएमा सो समेत लिई शेयर अन्डरराईटिङ्ग गर्ने, मर्चेन्ट बैकिङ्गको कार्य गर्ने, बीमा कम्पनीहरूको एजेन्ट भई कार्य गर्ने, शेयरमा लगानी गर्ने वा सहायक कम्पनीहरू खोल्ने, सुन खरीद बिक्री गर्ने लगायत वित्तीय संस्थाको व्यवसाय प्रवर्धनका अन्य कार्यहरू गर्ने ।</p> | <p>ने.रा. बैंकबाट भएको स्थलगत निरिक्षण प्रतिवेदनबाट प्राप्त निर्देशन अनुसार साविक व्यवस्थालाई स्वरेज गरी वित्तीय संस्थाको ब्यवसाय बृद्धि गर्न प्रस्तावित व्यवस्था समाबेस गरीएको ।</p> |
| <p><b>दफा ७ को (ट)</b><br/>हाल व्यवस्था नभएको</p>   | <p><b>दफा ७ को (ज)</b><br/>वित्तीय संस्थाले हकप्रद शेयर निष्काशन गर्दा साविकका संस्थापक शेयरधनीहरूले खरीद गर्न पाउने हकप्रद शेयरको सम्पूर्ण वा आंशिक हक हस्तान्तरण गर्न चाहेमा प्रचलित कानून र नेपाल राष्ट्र बैंकको निर्देशनको अधिनमा रही सम्पूर्ण वा आंशिक हक हस्तान्तरण गर्न सक्नेछ ।</p>                                 | <p>धितोपत्र दर्ता तथा निष्काशन नियमावली, २०६५ तथा नेपाल राष्ट्र बैंकको मिति २०६६/०३/१४ को निर्देशन बमोजिम थप गर्न आवश्यक देखिएकोले ।</p>  |

## नियमावली तर्फ

| साविक व्यवस्था  | प्रस्तावित संशोधन  | संशोधन गर्नुपर्नेको कारण  |
|---|--|---|
| <p><b>नियम १</b><br/>कम्पनीको नाम: यस कम्पनीको नाम आई.सि.एफ.सि. वित्तीय संस्था लिमिटेड हुनेछ र यसलाई अग्रेजीमा ICFC Bittiya Sanstha Limited भनिनेछ, आई.सि.एफ. सि. को पुरा अर्थ इन्भेष्टमेन्ट एण्ड क्रेडिट फाईनान्स कम्पनी रहेको छ र जसलाई यसपछि “वित्तीय संस्था” भनिएको छ ।</p> | <p><b>नियम १</b><br/>कम्पनीको नाम: यस कम्पनीको नाम आई.सि.एफ.सि. फाईनान्स लिमिटेड हुनेछ र यसलाई अग्रेजीमा ICFC Finance Limited भनिनेछ, आई.सि.एफ. सि. को पुरा अर्थ इन्भेष्टमेन्ट एण्ड क्रेडिट फाईनान्स कम्पनी रहेको छ र जसलाई यसपछि “वित्तीय संस्था” भनिएको छ ।</p>  | <p>वित्तीय संस्थाको सङ्गमा फाईनान्स कम्पनी भनी नाम राख्न उपयुक्त देखिएकोले,</p>   |
| <p><b>नियम ८(५)</b><br/>संचालक समितिको बैठकमा बहुमतको निर्णय मान्य हुनेछ र अध्यक्षले मत बराबर भएमा मात्र निर्णयक मत दिन सक्नेछ ।</p>  | <p><b>नियम ८(५)</b><br/>संचालक समितिको बैठकमा बहुमतको निर्णय मान्य हुनेछ र मत बराबर भएमा अध्यक्षले कम्पनी ऐन, २०६३ को दफा ९७ को उपदफा (६) वा प्रचलित कम्पनी कानून बमोजिम निर्णयक मत दिन सक्नेछ ।</p>   | <p>संचालक समितिको मताधिकारको ब्यवस्था बिसम हुने गरी ब्यवस्था गर्न ने.रा. बैंकबाट सुझाव भएको ले त्यसलाई स्पष्ट गर्न राखिएको,</p> |
| <p><b>नियम २९(क)</b><br/>दैनिक कार्य संचालनमा कार्यकारी प्रमुखको हैसियतले प्रत्यक्ष रुपमा संलग्न संचालकले मात्र संचालक समितिले निर्धारण गरेबमोजिम को मासिक पारिश्रमिक तथा सुविधा पाउनेछ ।</p>   | <p><b>नियम २९(क)</b><br/>दैनिक कार्य संचालनमा कार्यकारी प्रमुखको हैसियतले प्रत्यक्ष रुपमा संलग्न संचालकले देहाय बमोजिमको पारिश्रमिक तथा सुविधा पाउनेछ ।<br/>(अ) मासिक पारिश्रमिक रु.२,००,०००/-<br/>(आ) ड्राईभर सहितको सवारी साधन र सो सवारी साधनको पेट्रोल/डिजेल र अन्य मर्मत संभार वापत बिल बमोजिमको वास्तविक रकम ।<br/>(इ) मोबाईल फोन तथा पत्रपत्रिका खर्च वापत मासिक बिल बमोजिमको वास्तविक खर्च ।<br/>(ई) वित्तीय संस्थाका अन्य कर्मचारीले पाउने सरहको बिदा, बोनस, संघकोष, उपदान लगायत कर्मचारी सेवा शर्त विनियमावलीमा तोकिएका सुविधाहरु ।<br/>(उ) संचालक समितिले नीतिगत निर्णय गरी वित्तीय संस्थाका कर्मचारीले पाउने भनि तोकेका बीमा सुविधा, आवाश, सवारी साधन, पोशाक लगायतका सुविधाहरु ।</p> | <p>ने.रा. वै. को एकिकृत निर्देशन २०६६ को ६ को वुंदा १० को व्यवस्थाको कारणवाट</p>  |
| <p><b>२९ (क)</b><br/><b>नियम २९(ख)</b><br/>संचालक समितिको प्रत्येक बैठकमा उपस्थित भए वापत अध्यक्षले रु.४,०००/- र संचालकहरुलाई रु.३,५००/- बैठक भत्ता भुक्तानी गरिनेछ ।</p>   | <p><b>२९ (क)</b><br/><b>नियम २९(ख)</b><br/>संचालक समितिको प्रत्येक बैठकमा उपस्थित भए वापत अध्यक्षले रु. ५,०००/- र संचालकहरुलाई रु. ४,५००/- बैठक भत्ता भुक्तानी गरिनेछ ।</p>  |   |





## ICFC BITTIYA SANSTHA LIMITED

Management Team

Ram Babu Pant  
Chairman/Chief Executive Director

Sunil Pant  
General Manager

Lal Bahadur Thing  
Assistant General Manager

Amit Shrestha  
Manager - Operation

Rajesh Raj Pandey  
Credit Officer

Jagan Nath Poudel  
IT Officer

Rachana Gautam  
Branch Manager, Bhatbhateni

Sanjaya Thapaliya  
Branch Manager, Boudha

Shusil Kumar Budhathoki  
Branch Manager, Banepa

Sagar Nidhi Tiwari  
Branch Manager, Maitidevi

Santosh Raj Jnawali  
Branch Manager, Bhairahawa

Anita Tiwari  
Branch Manager, Gongabu